

# Aufbauanleitung

## Fußball-Dart XXL



### 1 Wichtige Hinweise bevor Sie mit dem Aufbau beginnen:

Deshalb lesen Sie diese Aufbauanleitung sorgfältig und komplett durch, bevor sie mit dem Aufbau beginnen.

Durch eine entsprechende Vorplanung und die Abfolge der einzelnen Schritte nach deren Reihenfolge, können Sie sichergehen, dass der Betrieb der Anlage sicher ist und von vollem Erfolg für Ihr Event ist. Und weiterhin auch die Anlage keine Schäden nimmt.

### 2 Vorbereitung und Grundsätze des Betriebs der Anlage:

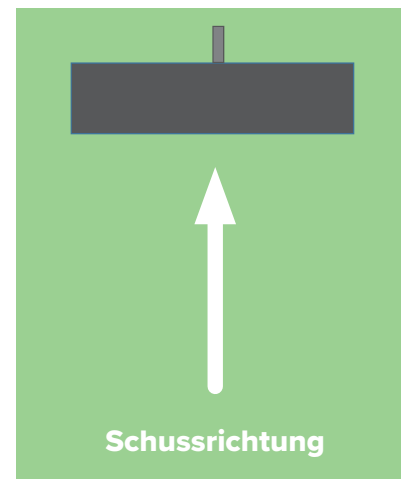
1. Die Anlage darf nur bei trockenen Witterungsbedingungen oder in einer Halle betrieben werden.
2. Elektrische Zuleitungen müssen mit der Anlage konform gehen, weiterhin ist bei feststellen eines Schadens der Betrieb unverzüglich einzustellen.
3. Die Anlage ist keine Hüpfburg und darf auch nicht betreten/belastet werden.
4. Die Anlage muss zwingen gem. der Vorgabe gesichert werden, falls der Untergrund dies nicht ermöglicht, muss mit entsprechenden Gewichten als Abspannpunkte gearbeitet werden, oder an Wänden o.ä. gesichert werden.
5. Sobald die Anlage in Betrieb ist, muss diese durch eine Aufsichts-/ Sicherungsperson ständig begleitet sein.
6. Das Entfernen der Bälle darf nur per Hand oder einem Kescher erfolgen.

### 3 Aufbauanleitung 1/4:

1. Entnehmen Sie das Fußball-Darts aus dem Aufbewahrungssack und rollen Sie es **auf sauberem und trockenem Untergrund aus!**

**ACHTUNG!** Schutz des Kletts des Darts

=> Vermeiden Sie Kontakt der Front-Klettscheibe mit dem Boden bzw. dem Rasen, um diese nicht zu verschmutzen. Somit halten die Bälle besser und länger.



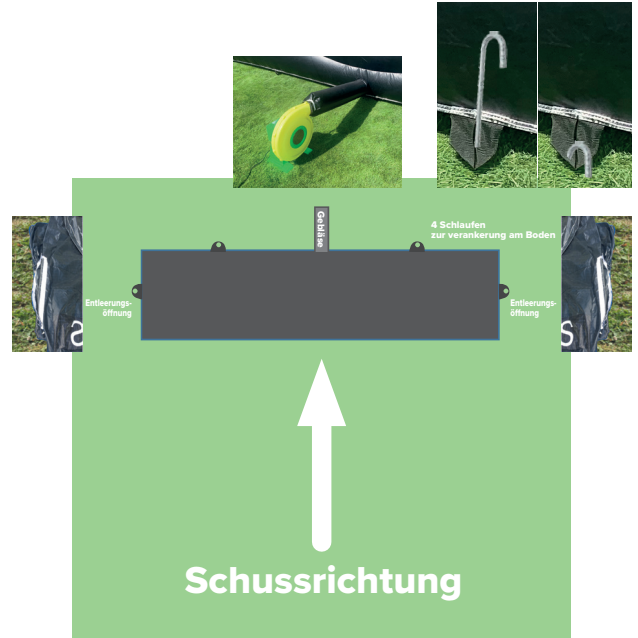
# Aufbauanleitung

## Fußball-Dart XXL



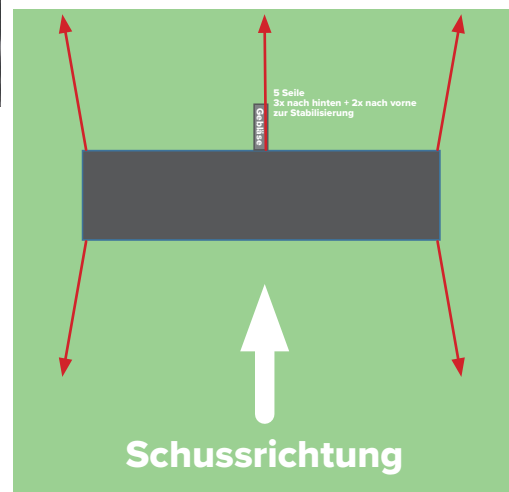
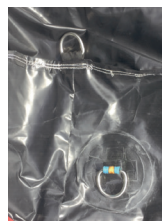
### 3 Aufbauanleitung 2/4:

2. Die 4 Schlaufen (in Bodenhöhe) mit den mitgelieferten Heringen sichern  
=> **ACHTUNG!**  
**Vorsicht beim Einschlagen!**  
**Nicht das Darts beschädigen!**
3. Anschluss des Gebläses an den Schlauch. Schlauch darf nicht verdreht sein.
4. Überprüfen der „Entleerungsöffnungen“ auf Verschluss.



### 3 Aufbauanleitung 3/4:

5. Anbringen der Abspannseile in die entsprechenden Ösen (oben)
6. Einschalten des Gebläses  
**ACHTUNG! entsprechende händische Gegensicherung an den Seilen!**
7. Abspannen der Seile nach Vorgabe, sobald vollständig mit Luft gefüllt wurde.  
**ACHTUNG!**  
**Das Darts muss nach Abspannung eine senkrechte Position einnehmen.**



# Aufbauanleitung Fußball-Dart XXL



## 3 Aufbauanleitung 4/4:



Der Onlineshop für den  
modernen Trainer !

Service-Kontakt:  
[info@teamsportbedarf.de](mailto:info@teamsportbedarf.de)

**TEAMSPORTBEDARF.DE**

Trainingsunterlagen24 GmbH, Ramstedter Straße 24, 39326 Zielitz  
[www.teamsportbedarf.de](http://www.teamsportbedarf.de)

# Abbauanleitung

## Fußball-Dart XXL



1

**Wichtige Hinweise bevor Sie mit dem ABBAU beginnen:**

**ACHTUNG!**

**Der Abbau der Anlage muss in trockenem Zustand erfolgen!**

**Falls dies nicht möglich ist, müssen alle Teile getrocknet werden.**

**Achten Sie darauf, dass keine Teile verschmutzt sind!**

Der Abbau erfolgt grundsätzlich in umgekehrter Reihenfolge des Aufbaus.

Schalten Sie dann das Gebläse aus und öffnen Sie für eine schnelle Entleerung die „Entleerungsöffnung“.

Stellen sie schon hierbei sicher, dass das Darts so zusammen fällt, dass die Zielscheibe nach oben liegt. Um die Zielscheibe vor Verschmutzung zu schützen, wird diese gegeneinander gefaltet, dass sie innen liegen ist.

Entfernen Sie sämtliche Heringe und Seile und bringen Sie das Darts in den Auslieferungszustand.

Stellen Sie sicher, dass sämtliche auf der Inhaltsliste aufgeführten Bestandteile vorhanden sind und somit komplett ist und beim nächsten Aufbau nichts fehlt!

Lesen Sie lieber nochmal die Anleitung nach.

# Abbauanleitung Fußball-Dart XXL



## 2 Abbauanleitung 1/3:



# Abbauanleitung Fußball-Dart XXL



2

Abbauanleitung 2/3:



Der Onlineshop für den  
modernen Trainer !

Service-Kontakt:  
[info@teamsportbedarf.de](mailto:info@teamsportbedarf.de)

TEAMSPORTBEDARF.DE

Trainingsunterlagen24 GmbH, Ramstedter Straße 24, 39326 Zielitz  
[www.teamsportbedarf.de](http://www.teamsportbedarf.de)

WEEE-Reg.-Nr.: DE 99635539

# Abbauanleitung Fußball-Dart XXL



## 2 Abbauanleitung 3/3:

