

3P Siphonfilter

Regenwasserfilter für den Einbau in Zisternen

Montageanleitung

Art.-Nr. 1000430

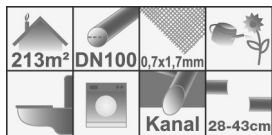


Montageanleitung

Siphonfilter


Bitte lesen Sie die Montageanleitung Ihres Regenwasserfilters (des 3P Siphonfilters) sorgfältig durch und beachten Sie die Hinweise.

Technische Angaben:



Einbauempfehlung:

Einbau in den Regenwasserspeicher



Montageanleitung

Siphonfilter

Funktionsweise:

Zulauf Regenwasser
DN 100




Ablauf Kanal
DN 100

Gereinigtes Wasser in Zisterne
DN 100

Einbau in den Regenwasserspeicher - Hinweis:

- Herstellen des Zulaufs mittels Rohr DN 100 mit Muffe
- Anschließen des Überlaufs mittels Rohr DN 100 mit Muffe
- Herstellen des Beruhigten Zulaufs (senkrecht Roh) mittels Rohr DN 100 und dem 3P Beruhigten Zulauf
- Über den 3P Beruhigten Zulauf wird der Filter im Regenwasserspeicher gestützt. So ist keine Halterung für den Einbau notwendig.



Empfohlenes Zubehör:

3P Rückspül-Set



Rückspüldüse +
10 m PE-Schlauch
Art.-Nr. 1000466

3P Beruhigten Zulauf DN 100



Art.-Nr. 4000100

Wartungshinweise:

Spaltsieb regelmäßig kontrollieren,
bei Bedarf entnehmen und Sieb mit Wasser und Bürste reinigen.

Garantie:

3P Technik Filtersysteme GmbH gewährt für dieses Produkt
die gesetzlich vorgeschriebene Garantie (ab Kaufdatum).



3P Technik Filtersysteme GmbH

Robert-Bosch-Straße 16-18

D-73337 Bad Überkingen

T +49 (0) 73 34 - 92 46 0-0

F +49 (0) 73 34 - 92 46 0-99

info@3ptechnik.de

www.3ptechnik.de