

### Wartungshinweise:

Filtersieb regelmäßig kontrollieren. Dazu den Deckel des Filters anheben. Wartungsphasen vor allem im Frühjahr / Herbst und nach langen Trockenperioden!

Bei der Überprüfung des Siebgewebes, Filter gegen das Licht halten und auf verstopfte Siebmaschen überprüfen. Bei Bedarf Filter mit einer Bürste reinigen, Spülmittel verwenden, um eventuell vorhandene Verfettungen gleich mit zu lösen. Das Gewebe ist aus Edelstahl.

### Empfohlenes Zubehör:

3P Überlaufsiphon DN 150 ohne Höhenversatz



Art.-Nr. 4000365

### Garantie:

3P Technik Filtersysteme GmbH gewährt für dieses Produkt die gesetzlich vorgeschriebene Garantie (ab Kaufdatum).



3P Technik Filtersysteme GmbH  
Robert-Bosch-Straße 16-18  
D-73337 Bad Überkingen  
T +49 (0) 73 34 - 92 46 0-0  
F +49 (0) 73 34 - 92 46 0-99  
info@3ptechnik.de  
www.3ptechnik.de

## 3P Verrieselungsfilter DN 150

### DurchgangsfILTER für die Installation in der Zisterne

## Montageanleitung

□ Art.-Nr. 1000250






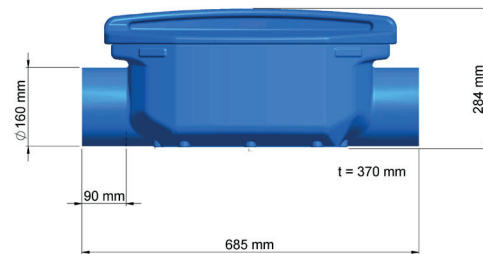
# Montageanleitung

## 3P Verrieselungsfilter DN 150

Bitte lesen Sie die Montageanleitung Ihres Regenwasserfilters (des 3P Verrieselungsfilter DN 150) sorgfältig durch und beachten Sie die Hinweise.

### Technische Angaben:

 627m <sup>2</sup>	 DN150	 0,5mm
 Kanal	 0 cm	



### Einbauempfehlung:

bei einer Höhendifferenz im Speicher zwischen Zulauf und Ablauf von 0 cm (= optimale Einbausituation) eignet sich der 3P Verrieselungsfilter DN 150 in Verbindung mit dem 3P Überlaufsiphon DN 150 ohne Höhenversatz



# Montageanleitung

## 3P Verrieselungsfilter DN 150

### Funktion:

1. Das Regenwasser wird in die Filterpatrone geleitet
2. Das Filtersieb reinigt das Regenwasser, das gereinigte Wasser wird in den Regenwasserspeicher verrieselt
3. Schmutz wird über die extrem glatte Oberfläche des Siebgewebes durch das nachfließende Regenwasser in den Kanal gespült



### Einbauhinweise:

- Herstellen des Zulaufs mittels Rohr DN 150 mit Muffe
- Anschließen des Überlaufs mit Rohr DN 150 mit Muffe an den 3P Überlaufsiphon der Zisterne

### Empfohlenes Zubehör:

3P Überlaufsiphon DN 150 ohne Höhenversatz



Art.-Nr. 400365

