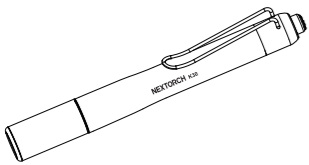


NEXTORCH

ENGLISH



K30

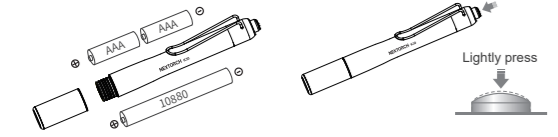
Learn more on www.nextorch.com

Table with specifications for the K30 flashlight, including ANSI / PLATO-FL1 ratings, Light Output, Run Time, Beam Distance, Beam Intensity, Waterproof, and Weight and Dimensions.

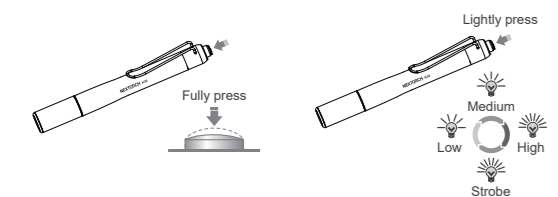
Above tested specifications are strictly based on the standard of ANSI / PLATO-FL1. We tested it with one 10880 (650 mAh) Li-Ion rechargeable battery and two AAA alkaline batteries in 23 °C ± 3 °C. The specifications might be different when using a different battery or testing in a different environment.

INSTRUCTION

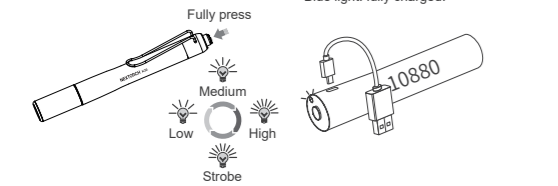
Battery Replacement: One 10880 Battery or Two AAA Batteries. Momentary ON / OFF: Lightly press for Momentary On and loosen to Turn Off.



Constant ON / OFF: Fully press. Mode Selection: In OFF position, lightly press to preview mode and fully press to lock mode.



Mode Selection: In ON position, double fully press in 2 seconds to switch mode. USB Type-C Rechargeable: Charging time about 1.5 hours. Red light: charging in progress. Blue light: fully charged.



MAINTENANCE

- 1. Being infected with seawater or any corrosive chemicals, please rinse immediately with clean water.
2. Please fully charge the battery before first use; if left unused for a long time, recharge every three months.
3. If the waterproof O-ring is damaged, replace it immediately.

WARRANTY

- 1. NEXTORCH offers 5-year warranty.
2. NEXTORCH warrants our products to be free from any defects in workmanship and / or material, we will replace or return faulty item. NEXTORCH reserves the right to replace similar products if original one is discontinued.
3. The warranty excludes other accessories, but rechargeable batteries are warranted for 1 year from date of purchase.
4. Any accessories or products are not covered in the warranty, NEXTORCH can repair for users with reasonable fee.
5. Please scan the below QR code and access to NEXTORCH website (www.nextorch.com) to register your purchasing. Email us: info@nextorch.com Call us: 0086-662-6602777 Or contact local dealer



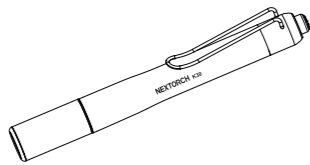
CONTACT WITH NEXTORCH DESIGNER

In order to improve NEXTORCH, we appreciate you could offer our designers your after-use feedback and creative suggestions by scanning the following QR code. Thank you!



NEXTORCH

DEUTSCH



K30

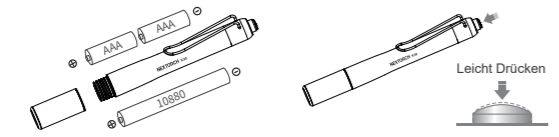
Erfahren Sie mehr über www.nextorch.de

Table with specifications for the K30 flashlight in German, including ANSI / PLATO-FL1 ratings, Light Output, Run Time, Beam Distance, Beam Intensity, Waterproof, and Weight and Dimensions.

Die oben geprüften Spezifikationen basieren auf dem ANSI/PLATO-FL1-Standard. Wir haben es mit einem 10880 (650 mAh) Li-Ionen-Akku und zwei AAA-Alkalibatterien bei 23 °C ± 3 °C getestet. Die Spezifikationen können bei Verwendung eines anderen Akkus oder bei Tests in einer anderen Umgebung anders ausfallen.

SCHNELLSTARTANLEITUNG

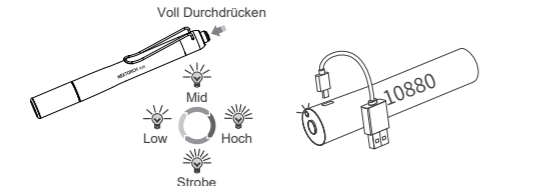
Akku ersetzen: Eine 10880-Batterie ein oder zwei AAA-Batterien. Momentan EIN / AUS: Leicht drücken für Momentan-Ein und loslassen zum Ausschalten.



Konstant EIN / AUS: Vollständig durchdrücken. Modus-Auswahl: In der Position OFF leicht drücken, um den Vorschaumodus aufzurufen und ganz durchdrücken, um diesen Modus zu aktivieren.



Modus-Auswahl: In der ON-Position zweimal vollständig innerhalb von 2 Sekunden drücken, um den Modus zu wechseln. USB-C Typ, wiederaufladbar: Aufladzeit etwa 1,5 Stunden. Rotes Licht: Ladungsgang läuft. Blaues Licht: vollständig aufgeladen.



BITTE BEACHTEN

- 1. Niemals direkt in die Augen leuchten, da das starke Licht eine dauerhafte Verletzung verursachen könnte.
2. Öffnen Sie auf keinen Fall das Lampen-Gehäuse!
3. Es besteht die Gefahr ernsthafter Verletzungen durch Splitter.
4. NEXTORCH, bzw. Die NEXTORCH Deutschland GmbH übernimmt keine Haftung für eventuelle Schäden, die durch den unsachgemäßen, oder zweckentfremdeten Gebrauch verursacht worden sind.

PFLEGE

Ihre neue NEXTORCH bleibt in einem einwandfreien Zustand, wenn Sie die folgenden Pflegehinweise beachten:

- 1. Reinigen Sie Ihre NEXTORCH mit einem weichen, sauberen Tuch
2. Spülen Sie Ihre Lampe nach der Verwendung in Salzwasser oder Lauge mit sauberem Wasser ab und trocknen Sie sorgfältig
3. Wenn sich die Endkappe sich schwer drehen lässt, tragen Sie bitte etwas Silikonfett auf den O-Ring auf
4. Bitte entfernen Sie die Batterie oder den Akku aus dem und bewahren Sie diese in einer kühlen Umgebung auf, wenn die Lampe für eine längere Zeit nicht benutzt wird.

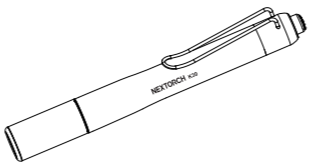
NEXTORCH Deutschland Garantiebestimmungen

NEXTORCH garantiert, dass jedes Produkt frei von Material- und Verarbeitungsfehlern ist. Die NEXTORCH Deutschland GmbH garantiert die Nutzbarkeit, Mängelfreiheit und Haltbarkeit aller verwendeten Materialien im Garantiezeitraum von 5 Jahren. NEXTORCH gewährt grundsätzlich auf alle Produkte eine Herstellergarantie von 5 Jahren, ab dem Tag des Kaufs. Diese Garantie erstreckt sich nicht auf (mitgeliefertes) Zubehör wie z.B. Holster, Akkus, und/oder Kabelfernbedienungen.

Ansprüche aus dieser Garantie bestehen, wenn das Produkt keine Schäden oder Verschleißerscheinungen aufweist, die durch einen von der normalen Bestimmung und den Vorgaben von NEXTORCH abweichenden Gebrauch verursacht sind und das Produkt keine Merkmale aufweist, die auf Reparaturen oder sonstige Eingriffe durch den Kunden oder von NEXTORCH nicht autorisierte Werkstätten schließen lassen. Als Garantieleistungen kommen nur Austausch und Reparatur in Betracht. Darüberhinausgehende Ansprüche aus der Garantie – insbesondere auf Schadensersatz – sind ausgeschlossen. Durch Garantieleistungen wird die Garantiefrist nicht verlängert und/oder erneuert.

NEXTORCH

ESPAÑOL



K30

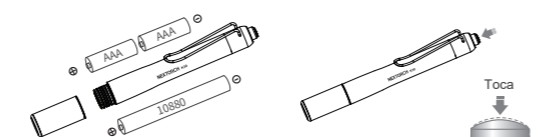
Más información en www.nextorch.com

Table with specifications for the K30 flashlight in Spanish, including ANSI / PLATO-FL1 ratings, Light Output, Run Time, Beam Distance, Beam Intensity, Waterproof, and Weight and Dimensions.

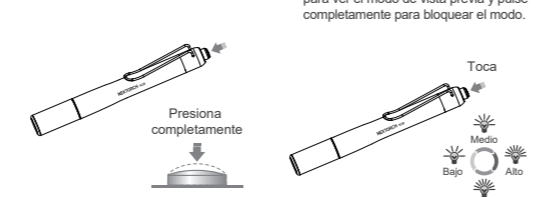
Las especificaciones probadas anteriormente se basan estrictamente en la norma ANSI / PLATO-FL1. Lo hemos probado con una batería recargable Li-Ion 10880 (650 mAh) y dos pilas alcalinas AAA a 23 °C ± 3 °C. Las especificaciones podrían ser diferentes si se utiliza una batería diferente o se realiza la prueba en un entorno distinto.

GUÍA RÁPIDA DE INICIO

Reemplazo de la Batería: Una pila 10880 o dos pilas AAA. Momentánea ON / OFF: Presione ligeramente para Encender momentáneamente y suelte para Apagar.



ON / OFF Constante: Pulsa completamente. Selección de Modo: En la posición OFF, pulse ligeramente para ver el modo de vista previa y pulse completamente para bloquear el modo.



Selección de Modo: En la posición ON, pulse dos veces completamente en 2 segundos para cambiar de modo. USB Tipo-C recargable: Cargando tiempo de 1.5 horas. Luz roja: cargando. Luz azul: completamente cargada.



MANTENIMIENTO

- 1. En caso de que se vea afectada por agua salada o soluciones químicas corrosivas, limpiar inmediatamente la linterna con agua limpia.
2. Haga una recarga de la batería completa la primera vez que la use, el completar los tiempos de recarga permite optimizar la vida útil de las baterías recargables.
3. Reemplace inmediatamente el O-ring resistente al agua cuando considere que se ha dañado por el uso.

GARANTÍA

1. En NEXTORCH garantizamos que nuestros productos de iluminación no presentan defectos de fabricación y/o de materiales por un periodo de 15 días desde la fecha de compra. Reemplazaremos el producto defectuoso. NEXTORCH se reserva el derecho de reemplazar un producto dañado por un modelo de fabricación actual.
2. En NEXTORCH garantizamos que nuestros productos están libres de defectos durante un uso de 5 años. En este caso, lo repararemos.
3. La garantía excluye otros accesorios, salvo las pilas recargables que están garantizadas por 1 año desde su fecha de compra.
4. En caso de que cualquier incidencia no haya sido cubierta por esta garantía, NEXTORCH puede encargarse de la reparación a un precio razonable.
5. Puede acceder a la página web de NEXTORCH (www.nextorch.com) para obtener el servicio de información de garantía, escaneando el siguiente código QR. También puede: Envíenos un e-mail a: service@nextorch.com Teléfono: 0086-662-6602777 O contacte su distribuidor autorizado más cercano.



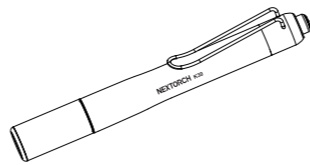
CONTACTE CON EL DISEÑADOR NEXTORCH

Para mejorar NEXTORCH, agradecemos que ofrezca a nuestros diseñadores tanto su opinión tras el uso del producto como sugerencias creativas escaneando el siguiente código QR. ¡Gracias!



NEXTORCH

FRANÇAIS



K30

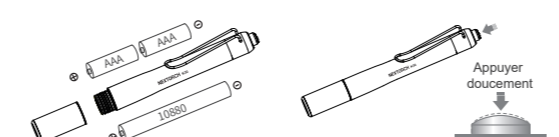
En savoir plus sur www.nextorch.com

Table with specifications for the K30 flashlight in French, including ANSI / PLATO-FL1 ratings, Light Output, Run Time, Beam Distance, Beam Intensity, Waterproof, and Weight and Dimensions.

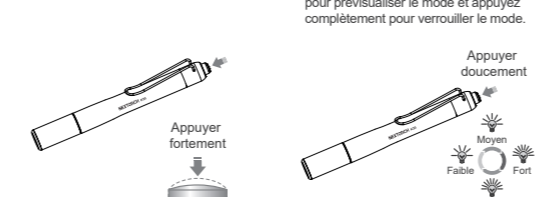
Les spécifications testées ci-dessus sont strictement basées sur la norme ANSI / PLATO-FL1. Nous l'avons testé avec une batterie rechargeable Li-Ion 10880 (650 mAh) et deux piles alcalines AAA à 23 °C ± 3 °C. Les spécifications peuvent être différentes en cas d'utilisation d'une batterie différente ou si on utilise une batterie différente o se réalise la preuve en un environnement différent.

GUIDE RAPIDE DE DEMARRAGE

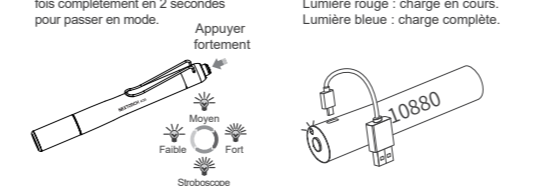
Remplacement de la batterie: Une pile 10880 ou deux piles AAA. Momentanée ON / OFF: Appuyez légèrement pour une activation momentanée et relâchez pour éteindre.



Constant ON / OFF: Appuyez à fond. Sélection de mode: En position OFF, appuyez légèrement pour prévisualiser le mode et appuyez complètement pour verrouiller le mode.



Sélection de mode: En position ON, appuyez deux fois complètement en 2 secondes pour passer en mode. USB Type C rechargeable: Durée de charge environ 1,5 heures. Lumière rouge : charge en cours. Lumière bleue : charge complète.



ENTRETIEN

- 1. En cas de contact avec de l'eau de mer ou des produits chimiques corrosifs, rincez immédiatement avec de l'eau propre.
2. Assurer une recharge complète de la batterie la première fois que vous l'utilisez. Compléter les temps de recharge permet d'optimiser la vie utile des batteries rechargeables.
3. Remplacez le joint torique imperméable à l'eau immédiatement lorsque vous considérez qu'il est endommagé lors d'une utilisation.

GARANTIE

1. NEXTORCH garantit que ses produits sont exempts de tout défaut de fabrication et/ou matériaux pour une période de 15 jours à partir de la date d'achat. Nous remplacerons l'article défectueux. NEXTORCH se réserve le droit de remplacer un produit obsolète par une production actuelle sur un modèle similaire.
2. NEXTORCH garantit que ses produits sont exempts de défauts pendant 5 ans d'utilisation. Nous les réparons.
3. La garantie exclut d'autres accessoires, mais les batteries rechargeables sont garanties pendant 1 an à compter de la date d'achat.
4. Dans le cas où un problème avec un produit NEXTORCH n'est pas couvert par cette garantie, NEXTORCH peut faire réparer le produit moyennant des frais raisonnables.
5. Vous pouvez accéder au site web NEXTORCH (www.nextorch.com) pour obtenir les informations sur le service de garantie en scannant le code QR suivant. Vous pourriez aussi: - nous envoyer un courriel à: service@nextorch.com - Nous appeler au: 0086-662-6602777 OU contactez votre revendeur/distributeur local



CONTACT AVEC NEXTORCH DESIGNER

Afin d'améliorer les produits NEXTORCH, nous apprécions que vous puissiez offrir à nos designers vos commentaires après utilisation et vos suggestions créatives en analysant le code QR suivant. Merci !

