

Montageanleitung




Abb. 3
←

Beschwerungsstab

←
Abb. 2

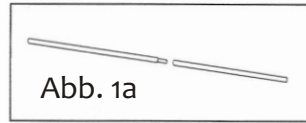


Abb. 1a

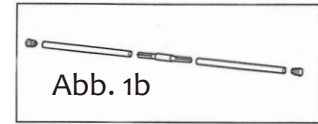


Abb. 1b

Beschwerungsstäbe (Abb. 1a oder 1b), je nach Lieferumfang zusammen stecken und auf der linken Stoffseite unten und oben in den Tunnel einschieben. (Abb.2 + Abb.3).

Wäsche:

Zum Waschen Ihrer Gardine ziehen Sie den Beschwerungsstab heraus und waschen diese bei 30°C.