

# BEDIENUNGSANLEITUNG

REGENSENSOR  
MODELL DC5927



*Eclipse* \_\_\_\_\_

four  
and more  
*design your home*

## **Regen und Sensor**

Der Sensor misst und reagiert auf Niederschlag.  
Die Markise wird bei Regen eingefahren.

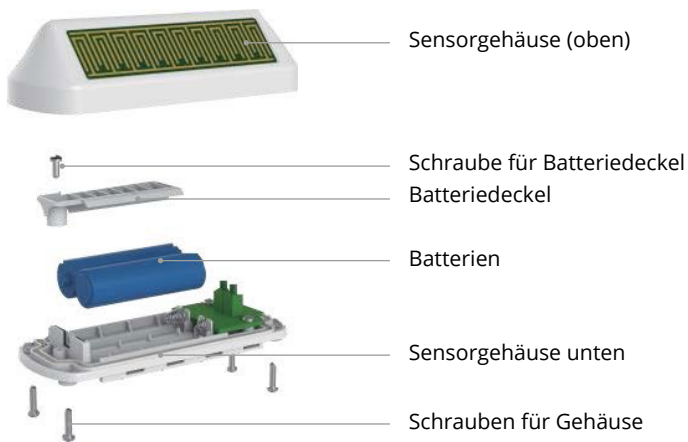
Batterie: 3V (handelsübliche 3V AA Batterie)

Funkfrequenz: 433.925 MHz


Betriebstemperatur: -10~50 °C

## **vor Betriebsnahme**

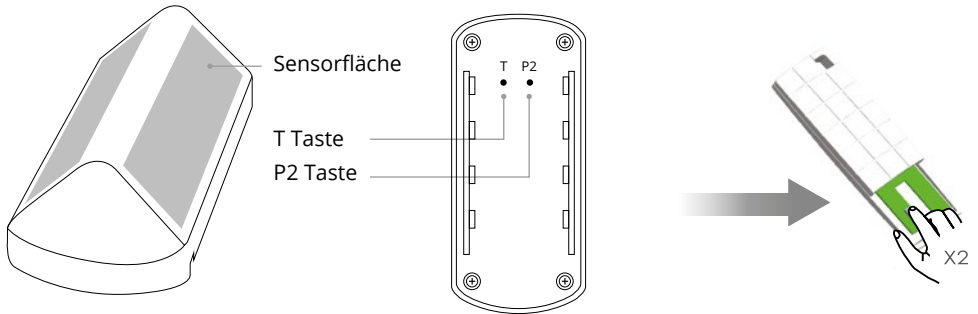
Der Sensor muss vor der Inbetriebnahme zusammen- und die Batterien eingesetzt werden.  
Die Reihenfolge der einzelnen Teile entnehmen Sie bitte der Explosionszeichnung.



Achten Sie beim Zusammensetzen darauf, das der Stift (1) an der Gehäuseoberseite in die Öffnung an der Unterseite (2) gesteckt wird.



## Die Funktionen der Tasten:



### Das Verbinden des Sensors mit der Markise:

Sowohl Markise als auch Sensor müssen eingeschaltet sein, damit sie erfolgreich miteinander verbunden werden können. Öffnen Sie die Markise etwa 50 cm mit der Fernbedienung.

Um den Regensensor mit der Fernbedienung zu koppeln, muss diese am Markisenmotor angeschlossen sein. Um die P2 Taste des Regensensors zu drücken, verwenden Sie am besten das Ende einer Büroklammer.

Öffnen Sie den Batteriedeckel auf der Rückseite der Fernbedienung und drücken Sie 2 x die P2 Taste auf der Fernbedienung.

Nun drücken Sie 1 x die P2 Taste des Regensensors.

Anschließend wieder die P2 Taste der Fernbedienung und zum Abschluss nochmals die P2 Taste auf dem Regensensor.

Wenn Sie nun die T Taste betätigen, sollte die Markise einfahren. Fertig.

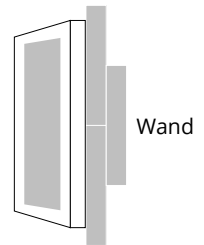
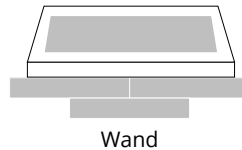
Wenn die Markise durch drücken der T Taste ausfährt, müssen Sie die „Richtung“ des Regensensors ändern. Dazu halten Sie die P2 Taste des Regensensors so lange gedrückt bis die LED auf der Rückseite erst 3 mal und kurz darauf 5 mal geblinkt hat. Drücken Sie nun die T Taste und die Markise fährt ein.

TIPP: Installieren Sie den Sensor erst nachdem Sie ihn mit der Markise verbunden haben.

### Montage des Sensors:



Der Sensor muss frei von Hindernissen befestigt werden um die Messung von Niederschlagsmenge nicht zu behindern.



Wand

Four & More GmbH  
diese vertreten durch den Geschäftsführer Maik Röseler  
Walter-Wezel-Str. 8  
74889 Sinsheim-Hilsbach  
Deutschland  
Telefon: +49(0)7260-8499755  
Telefax: +49(0)7260-8499598  
E-Mail: info@four-more.de  
USt-IdNr.: DE 266405872  
eingetragen im Handelsregister des Amtsgerichtes Mannheim  
Handelsregisternummer HRB 707344