

# KLIMBÜ WD1461



3 - 14 Jahre



28 kinder



44,7 m<sup>2</sup>



## Spezifikation des Materials

- Kiefernholz höchster Qualität 90 x 90 mm ohne Äste, von oben mit Kunststoffabdeckung gesichert
- Metallanker aus feuerverzinktem Stahl, die das Holz vor direktem Kontakt mit dem Boden schützen
- Podeste aus dauerhaftem, rutschfestem und wasserfester Multiplexplatte oder HPL-Platte,
- Seitenwände aus witterungsbeständigem HDPE oder HPL-Platten, witterungsbeständig,
- Stahlseile aus Polypropylengeflecht, verbunden mit langlebigen Kunststoffelementen, Edelstahl oder Aluminium,
- Stahlfedern 20 mm, Eisen phosphoriert und pulverbeschichtet,
- Stangen und Handläufe aus rostfreiem Stahl,
- Schrauben mit Kunststoffkappen und/oder Schrauben aus rostfreiem Stahl,
- Sichere Endkappen aus Polypropylen,



**Körperliche Entwicklung**



Gleichgewicht



Hochziehen



Durchgang



**7**

Anzahl der Aktivitätselemente

## Technisches Produktblatt

# KLIMBÜ WD1461

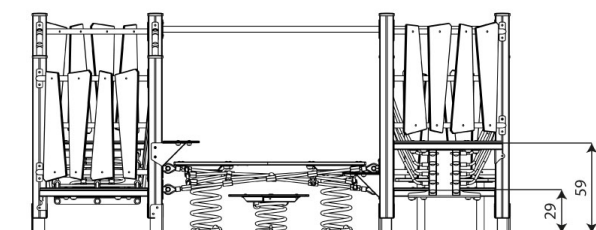
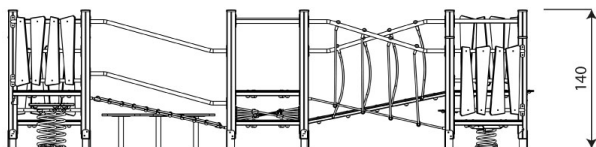
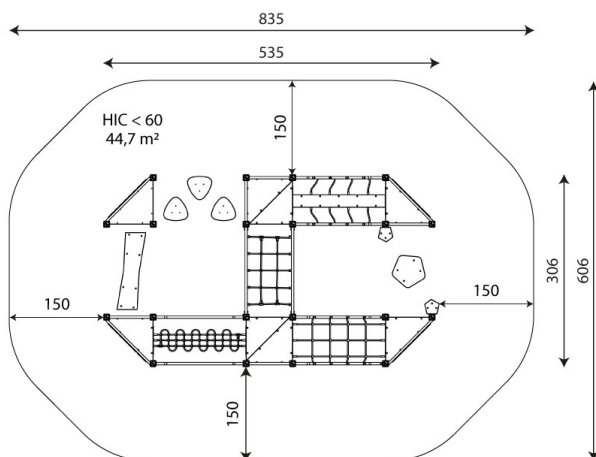
### Produktdaten

Länge	535 cm
Breite	306 cm
Gesamthöhe	140 cm
Altersgruppe	3 - 14 Jahre
Anzahl der Benutzer	28 Kinder
Sicherheitsbereich	44,7 m <sup>2</sup>
Höhe des freien Falls	<60 cm
Die Höhe der Plattformen	29, 59 cm
Entsprechend der Norm EN	1176-1:2017+A1:2023
Gewicht des schwersten Teils	24 kg
Abmessungen des größten Teils	159x46x17 cm
Verfügbarkeit von Ersatzteilen	Ja
Installationszeit	13 h
Farbliche Optionen	

Die Daten können ohne vorherige Ankündigung geändert werden.

### Zusätzliche Informationen

- Für öffentliche Spielplätze geeignet
- die Geräte verfügen über ein von einer akkreditierten Stelle ausgestelltes Zertifikat oder eine Konformitätserklärung;
- keine scharfen Kanten oder Öffnungen, die die Gefahr des Einklemmens des Kopfes, der Finger oder anderer Körperteile mit sich bringen könnten;
- Verankerung auf ebener Fläche, 80/70/60 cm tief;
- Die Darstellung dient nur als Referenz, das tatsächliche Aussehen des Geräts und seine Farbe können abweichen;



### Garantie

**30**

30 Jahre Garantie - Beständigkeit von Bauelementen aus Stahl und rostfreiem Stahl

**15**

15 Jahre Garantie - Beständigkeit von Stahl und Edelstahlkonstruktionen; Dauerhaftigkeit von Strukturelementen aus Robinienholz

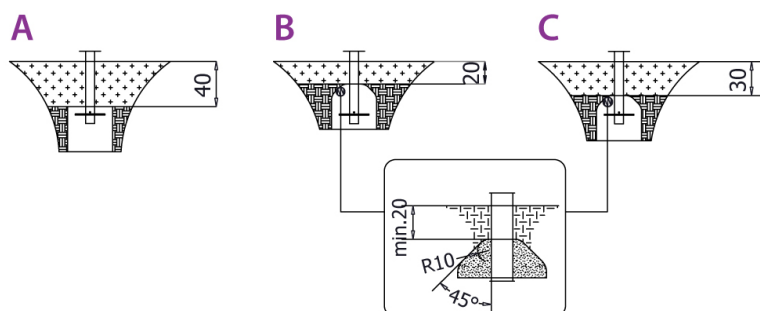
**10**

10 Jahre Garantie - Strukturfestigkeit von HDPE, 100% recyceltem HDPE und HPElementen; Strukturelemente aus 100% recyceltem Material (Verbundwerkstoff)

**5**

5 Jahre Garantie - Korrosionsbeständigkeit von Edelstahl und feuerverzinkten und pulverbeschichteten Stahlelementen, Beständigkeit gegen Borkenkäfer und Fäulnis von Holzbauteilen

Detaillierte Informationen in der Garantiekarte



**Größe der sicheren Oberfläche  
entsprechend der freien Fallhöhe:**

HIC <60

44,7 m<sup>2</sup>

Die Daten können ohne vorherige Ankündigung geändert werden.