

WARNUNG

- Nicht wiederaufladbare Batterien bitte nicht aufladen.
- Wiederaufladbare Batterien dürfen nur von Erwachsenen aufgeladen werden
- Bevor Sie das Fahrzeug laden muss die Batterie vom Fahrzeug entfernt werden
- Die Batterie darf nur mit richtiger Polarität angeschlossen werden
- Bitte keinen Kurzschluss verursachen
- Das Fahrzeug bitte nicht mit Wasser in Verbindung bringen
- Das Fahrzeug vor Feuer und Hitze schützen

Lesen Sie sich die Bedienungsanleitung bitte erst gründlich durch bevor Sie das Fahrzeug benutzen.

Bewahren Sie die Bedienungsanleitung bitte an einem sicheren Ort auf, um zu einem späteren Zeitpunkt erneut darauf zugreifen zu können

Das Kind sollte beim benutzen des Fahrzeugs Schutzkleidung und Helm tragen.

Bitte folgen Sie den Anweisungen der Gebrauchsanweisung für die Sicherheit Ihres Kindes.

Lassen Sie Ihr Kind bitte nie unbeaufsichtigt!

Kinder Elektromotorrad

Bitte Lesen Sie die Bedienungsanleitung bevor Sie das Fahrzeug benutzen

Bitte bewahren Sie die Bedienungsanleitung gut auf um zu einem späteren Zeitpunkt nochmals darauf zugreifen zu können



Dieses Fahrzeug ist Akku-betrieben. Laden Sie den Akku/ die Batterie vor dem benutzen immer auf. Vor dem ersten gebrauch zwischen 8-10 Stunden, und nicht mehr als 12 Stunden laden.














Nach der Benutzung zwischen 6-8 Stunden Laden, bitte nicht länger als 10 Stunden laden.

Bitte vor Gebrauch die Bedienungsanweisung gut durchlesen

A. Spezifikation

| | | | |
|-------------------|--|-----------------|------------|
| Empfohlenes Alter | 3-8 Jahre | max. Belastung | 25 Kg |
| Akku | 6V 4,5AH | Größe | 95x47x63cm |
| Ladezeit | 8-12 Stunden | Geschwindigkeit | 3-5 km/h |
| Ladegerät | Input: AC 220 V / 110V, Output: DC 6V 500ma/ 12V 700ma | | |

B. Teile Liste

| | Name | Körper | Anzahl | |
|----|-------------------|---|--------|--|
| 1 | Fahrzeug Körper |  | 1 | |
| 2 | Fronthaube |  | 1 | |
| 3 | Windschutzscheibe |  | 1 | |
| 4 | Rückspiegel |  | 2 | |
| 5 | Lenker |  | 1 | |
| 6 | Räder |  | 1 | |
| 7 | Fronträderhalter |  | 1 | |
| 8 | Pedal |  | 1 | |
| 9 | Ladegerät |  | 1 | |
| 10 | Anleitung |  | 1 | |
| 11 | MP3 AUX |  | 1 | |
| 12 | Stützräder |  | 2 | |
| 13 | Schrauben |  | 4 | |

G. Anweisungen:

- Laden Sie das Fahrzeug bitte wenn Sie merken, dass der Akku erschöpft ist. Falls Sie das Fahrzeug für eine längere Zeit nicht benutzen sollten, müssen Sie den Akku trotzdem regelmäßig einmal pro Monat aufladen, ansonsten bleibt die Lebensdauer des Akkus nicht erhalten. Das Laden des Fahrzeugs darf nur von einem Erwachsenen durchgeführt werden

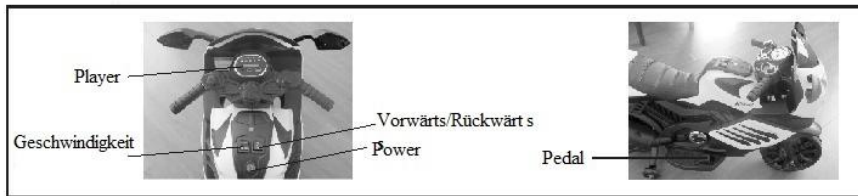
- Waschen Sie das Fahrzeug bitte nicht mit Wasser. Waschen Sie es mit einem leicht angefeuchteten Tuch

- Das Fahrzeug ist für ein fahrendes Kind bestimmt. Lassen Sie bitte nie zwei Kinder gleichzeitig fahren/sitzen
Bitte die max. Belastung von 30 Kg nicht überschreiten

- Nicht wiederaufladbare Batterien dürfen nicht wieder aufgeladen werden! Beim Ladevorgang muss die Batterie vom Fahrzeug entfernt werden. Die Batterie muss an die richtigen Pole angeschlossen werden. Verursachen Sie bitte keinen Kurzschluss.

- Modifizieren Sie das Fahrzeug bitte nicht

- Bei der Benutzung des Fahrzeug sollte das Kind Helm und Schutzkleidung tragen!




1. Musik Knopf: Drücken Sie den Knopf für Musik oder Hupe
2. Power Knopf: Zum Ein und Ausschalten des Fahrzeugs
3. Vorwärts/Rückwärts Schalter: Bestimmt ob sich das Fahrzeug nach vorne oder nach hinten bewegen soll bei der betätigung des Pedals
4. Geschwindigkeit: Sie können zwischen langsam und schnell wählen (optional)
5. MP3 Aux Anschluss: Schließen Sie ein MP3 Gerät an um Musik zu hören

Sicherheitshinweise:

- Halten Sie alle Kleinteile von Kindern fern. Verletzungs und Verschluckungsgefahr!
- Das Fahrzeug ist nicht für den Straßenverkehr geeignet. Fahren Sie damit nicht auf der Straße, auf der Autobahn oder auf gefährlichen Stellen!
- Das Fahrzeug bitte nur unter Aufsicht eines Erwachsenen benutzen
- Bei Benutzung sollten Kinder Helm und Schutzkleidung tragen um sich vor Verletzungen zu schützen
- Das Fahrzeug bitte nur bei gut belichteten Räumen benutzen. Das Fahrzeug nicht bei Dunkelheit benutzen. Die Fahrbahn sollte stets frei bleiben und es sollten keine Hindernisse gestellt werden, damit das Kind ohne Gefahr auf Verletzungen das Fahrzeug benutzen kann
- Vor der Gangschaltung darauf achten, dass das Fahrzeug komplett stehen geblieben ist
- Vor jedem Gebrauch Fahrzeug überprüfen ob alle Schrauben, Stecker etc. gut angesteckt sind


Montierschritte

1. Stützräder montieren




- Drehen Sie das Fahrzeug um
- Schrauben Sie die Stützräder fest (siehe Bild)

2. Pedal montieren




- Drehen Sie das Fahrzeug um
- Schieben Sie die Fußteile in die dafür vorgesehene Stelle

3. Vorderrad montieren



- Drehen Sie das Fahrzeug um
- Erst montieren Sie den Vorderradabdeckung
- Anschließend setzen Sie das Vorderrad ein und ziehen es Fest

4. Fahrzeugkörper Installieren



Entnehmen Sie dem Bild


5.



Setzen Sie die Windschutzscheibe in die dafür vorgesehene Position.

Anschließend setzen Sie die Rückspiegel ebenfalls auf die dafür vorgesehene Position.

6. Install the hand



Montieren des Lenkrades entnehmen Sie bitte den Bildern

D. Fahrzeug Laden



Warnung:
Achten Sie auf die korrekte Polarität des Fahrzeugs bei anschließung

Ladezone

Ladehinweise:

- Beim laden des Fahrzeugs muss der Akku abgeschlossen werden
- Vor der ersten Benutzung muss das Fahrzeug für 4-6 Stunden geladen werden. Bitte nicht mehr als 10 Stunden!
- Wenn das Fahrzeug langsam fährt, ist wohl der Akku erschöpft, laden Sie bitte nach!
- Laden Sie das Fahrzeug bitte nach jeder Benutzung zwischen 8-12 Stunden, allerdings nie mehr als 20 Stunden!
- Das Fahrzeug darf nur von einem Erwachsenen an den Stromkabel angeschlossen werden.
- Halten Sie Ihre Kinder bitte fern von der Batterie und dem Ladegerät

Das Fahrzeug ist für Kinder unter 3 Jahren verboten.
Halten Sie Ihr Kind vom Fahrzeug fern. Das Fahrzeug könnte Kleinteile beinhalten (Erstickungsgefahr!)