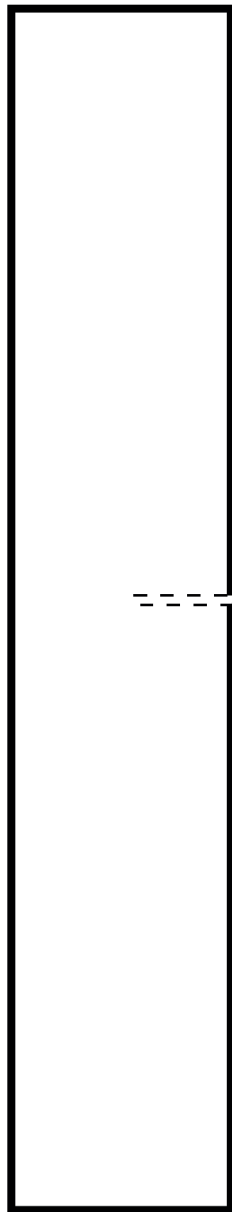
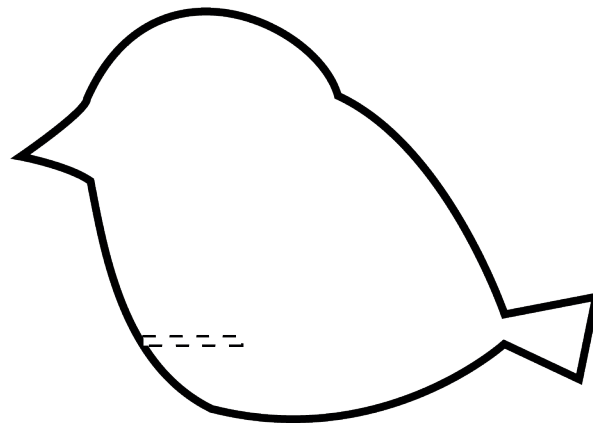





Druckvorlage: Serviettenring



Den Serviettenring ausschneiden,
an der gestrichelten Linie einschneiden
und dann zu einem Ring zusammen-
kleben.



Jetzt das Vögelchen ausschneiden,
Wackelaugen aufkleben,
Schwanzfedern aufkleben und an der
gestrichelten Linie einschneiden.



Als letztes den Flügel ausschneiden und
aufkleben und das Vögelchen und den
Serviettenring an den gestrichelten
Einschnitten zusammenschieben.