




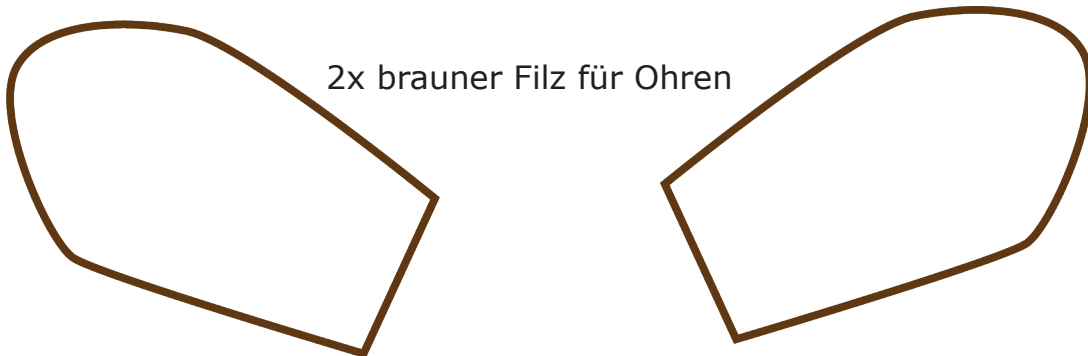
# Bastelvorlage: Handspielpuppen

Handpuppe „Kuh“


2x brauner Filz für Hörner



2x brauner Filz für Ohren



1x brauner Filz für das Kuh-  
maul, die beiden Nasenlö-  
cher können mit schwarzem  
Filzstift aufgemalt werden





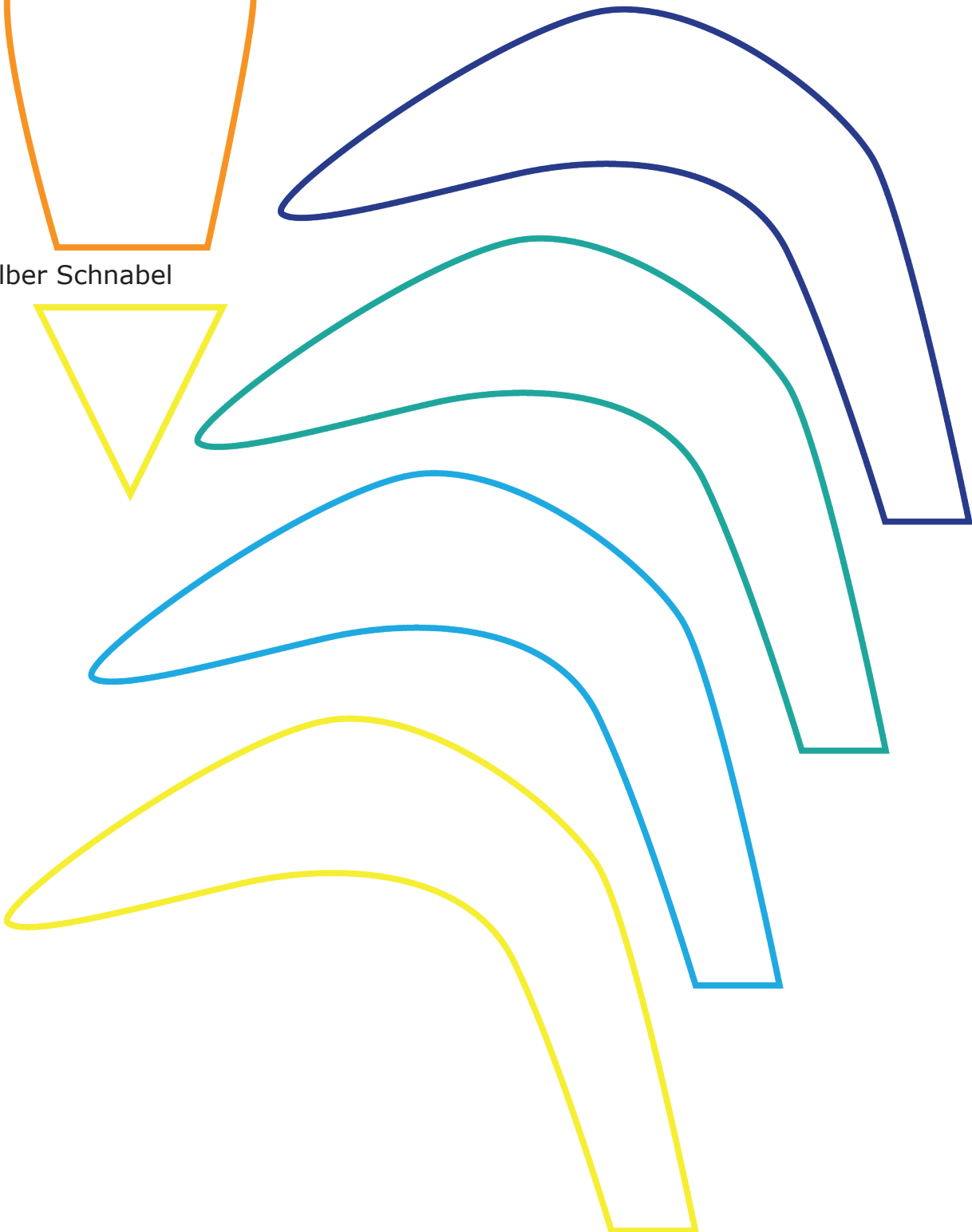
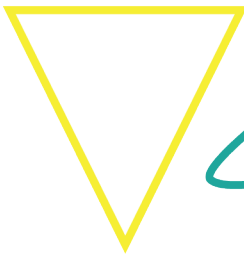
## Handpuppe „Hahn“


1x orangener Hahnenkamm



für den Hahnenschwanz  
werden 4 verschiedenfarbige  
Filzplatten ausgeschnitten


1x gelber Schnabel





## Handpuppe Schweinchen

2x Schweineöhrchen




1x Schweinrüssel, die Nasenlöcher könnt ihr mit einem Filzstift aufmalen



## Handpuppe Schweinchen

1x Kükenkamm in orange



1x Kükenschwanz in gelb

