


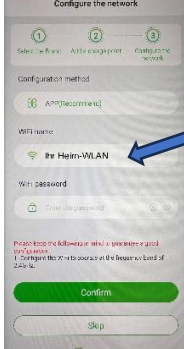
Neue Handy-App

Ab 01.02.2024 wird eine aktualisierte Version der App zur Steuerung der Ladestation verwendet.

Laden Sie bitte die **Evcharge**-App bei Google Play oder im App Store herunter.


1. Starten Sie die Anwendung.
2. Bringen Sie das Telefon zu einer Ladestation, die eingeschaltet ist.
3. Wählen Sie "Bind the Charge point".




6. Geben Sie den WLAN-Zugangspunkt an, mit dem sich das Ladegerät verbinden soll.



4. Wählen Sie die Marke EN+.



7. Der BAR-Code wird erkannt und der Sender zu Ihrer App hinzugefügt.



5. Scannen Sie den Barcode an der Ladestation.



8. Ladestation ist betriebsbereit.