


Anleitung 3-fach Flaschenzugsystem



(! Angaben in Klammern gelten NICHT für höhenverstellbare Masten!)

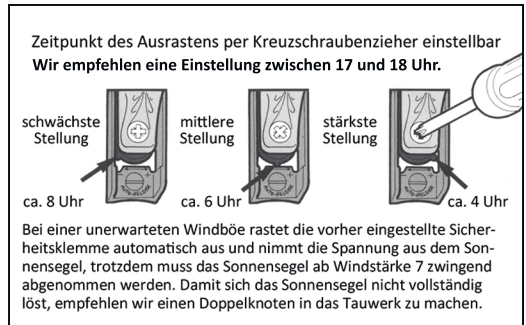
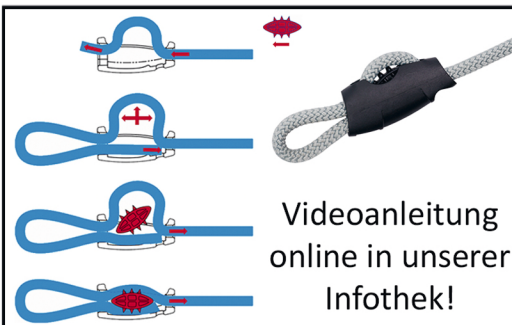
Befestigen Sie die einfache Umlenkrolle (3), sowie das Tauwerk mittels Seilklemme (1) am Sonnensegel - siehe Skizze unten.

Führen Sie das Tauwerk von oben durch den Gleitschlitten (2) (die doppelte Umlenkrolle) am Masten.

Nun führen Sie das Tauwerk von unten durch die einfach Umlenkrolle (3) am Sonnensegel.

Führen Sie das Tauwerk noch einmal von oben durch den Gleitschlitten (4) (die doppelte Umlenkrolle) am Masten.

Befestigen Sie das Tauwerk in der Sicherheitsklemme und machen Sie darunter einen Doppelknoten in das Seil. Das restliche Tauwerk können Sie zusammengefasst auf der Sicherheitsklemme ablegen.



Weitere ausführliche Anleitungen & Montagevideos finden Sie online, in unserer Infothek.

www.sonnensegel-guru.de