



Induktionskochfeld, 2 Kochzonen mit FlexZone, Touch-gesteuerter Leistungsregler, Timer-Einstelltasten, Tastensperre, EIN/AUS-Taste, Signaltonausgabe



Booster-Funktion



Induktion



Automatische Abschaltung



Widerstandsfähiges Glas



FlexZone



Slider-Bedienung



Energiesparend



schnelles Aufwärmen



Kindersicherung



UVP: 989,00 €



FlexZone

Flexibles Kochen dank FlexZone

Die FlexZone erkennt automatisch Größe und Position des Topfes. Das Kochfeld kann dadurch flexibel genutzt werden. Es können mehrere kleine Töpfe gleichzeitig oder auch Bräter verwendet werden.



Stabile Oberfläche

Widerstandsfähiges Glas

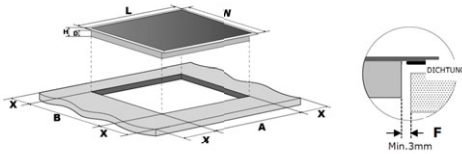
Dank der Keramikoberfläche, welche selbst härtesten Belastungen standhält, haben Sie allezeit eine neu anmutende Oberfläche.



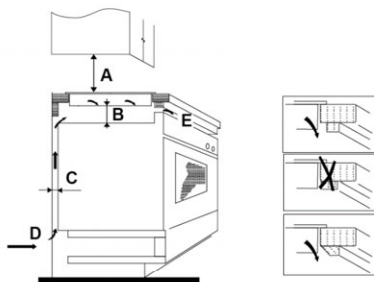
Booster

Auf Knopfdruck heiß

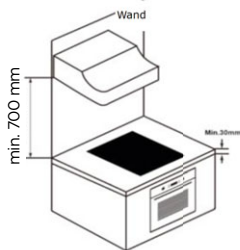
Mit der Booster-Funktion wird die Leistung der Kochzone per Knopfdruck gesteigert. Ein Topf mit Wasser lässt sich dank Booster-Funktion viel schneller zum Kochen bringen.



L(mm)	W(mm)	H(mm)	D(mm)	A(mm)	B(mm)	X(mm)	F(mm)
770*	520	60	56	750+4	495+4	50 mini	3 mini
				+1	+1		



A(mm)	B(mm)	C(mm)
min. 520	min. 20	min. 20



D	E
Lufttritt	3-5 mm

Allgemein

Marke	Midea
Modell	KI800IX
EAN	4048164111299
Produkt	Induktionskochfeld
Produktkategorie	Kochfeld
Bauart	Einbaugerät
Art	autark

Design

Rahmen	rahmenlos
Farbe	Schwarz

Leistung & Technik

Kochzonen	4
Leistung Gesamt [W]	7400
Leistungsdichte Herd 1 [Ø mm/W]	280/3000/4000 Booster
Leistungsdichte Herd 2 [Ø mm/W]	140/1400/2000 Booster
FlexZone [mm/W]	220x405/3000/4000 Booster

Bedienung & Anzeige

Bedienung	Touch and Slide Control
Display	LED-Display

Funktionen

Timer-Funktion	•
Restwärmanzeige	•
Leistungsstufen	15
Booster	•

Sicherheit

Kindersicherung	•
Warnung bei Restwärme	Signaltöne & Leuchten
Überhitzungsschutz	•
Automatische Abschaltung	•

Anschlusswerte

Anschlusswert [W]	-
Spannung [V]	220-240
Frequenz [Hz]	50/60

Abmessungen & Gewicht

Gewicht netto/brutto [kg]	15,2/17,2
Abmessungen Gerät (H x B x T) [mm]	60x520x770
Abmessungen Verpackung (H x B x T) [mm]	145x625x873

Installation

Einbauabmessungen (B x T) [mm]	750x495
--------------------------------	---------