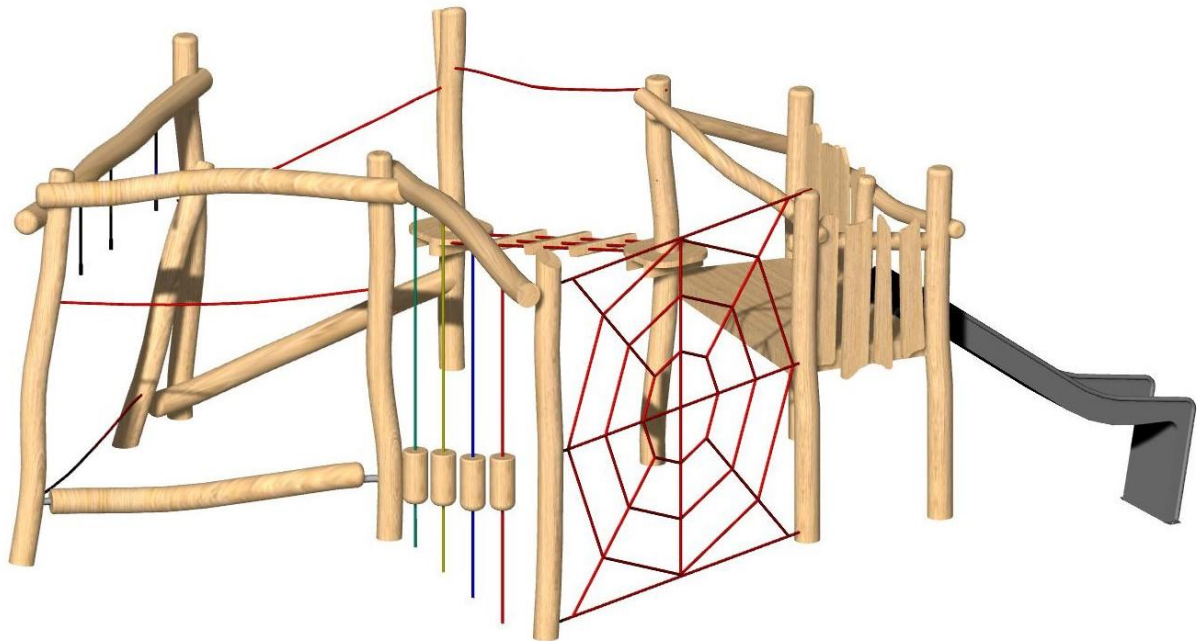


Spielanlage Wilma

Artikelnr.: 17-8237



Robinienholz natürlich gewachsen, entsplintet, geschliffen und unbehandelt

Spielturm Maße: ca. 100 x 50cm, PH ca. 100 cm

- inkl. Edelstahlrutsche V2A

Balancierbalken mit Halteseil (Seilfarbe rot)

Kletterelement Spinnennetz (Netzfarbe rot)

Kletterelement Hangelseile (Seilfarbe bunt)

Kletterelement Liegende Hölzer (Seilfarbe rot)

Kletterelement Rollender Balken mit Halteseil (Seilfarbe rot)

Kletterelement Hängende Hölzer (Seilfarbe bunt)

Empfohlene Altersgruppe: ab ca. 3 Jahre

Hersteller: Klingl Spielgeräte

Zulassung gem. DIN EN 1176 für den öffentlichen Spielbereich

Platzbedarf:

benötigte Fallschutzfläche: ca. 7,5 x 10,1 m

Max. Fallhöhe: < 200 cm

Fallschutz: min. 30 cm Fallschutzhackschnitzel, Fallschutzkies oder Fallschutzplatten

Erforderliche Fundamente:

Robinienstämme werden direkt einbetoniert

- 10 Stück L: 60 x B: 60 x T: 50 cm

- 1 Stück L: 150 x B: 40 x T: 40 cm für Hängende Hölzer

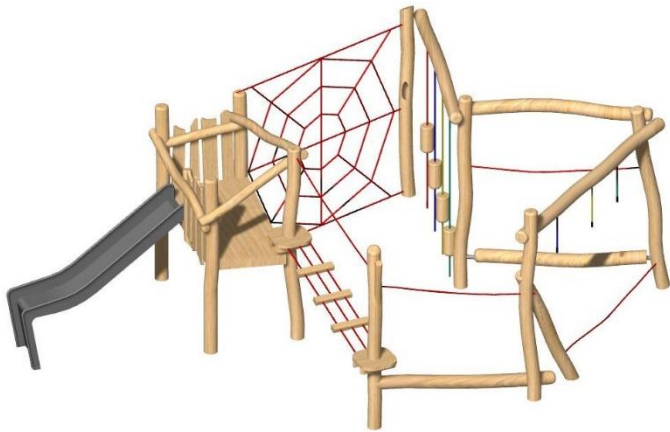
- 1 Stück L: 90 x B: 50 x T: 40 cm für Rutsche

Montagezeit ca. 10 Stunden mit je 2 Personen (ohne Fundamentarbeiten)

www.klingl-spielgeraete.de

Klingl Spielgeräte • Ringstr. 4 • 82293 Hanshofen • Tel. 08145/998722

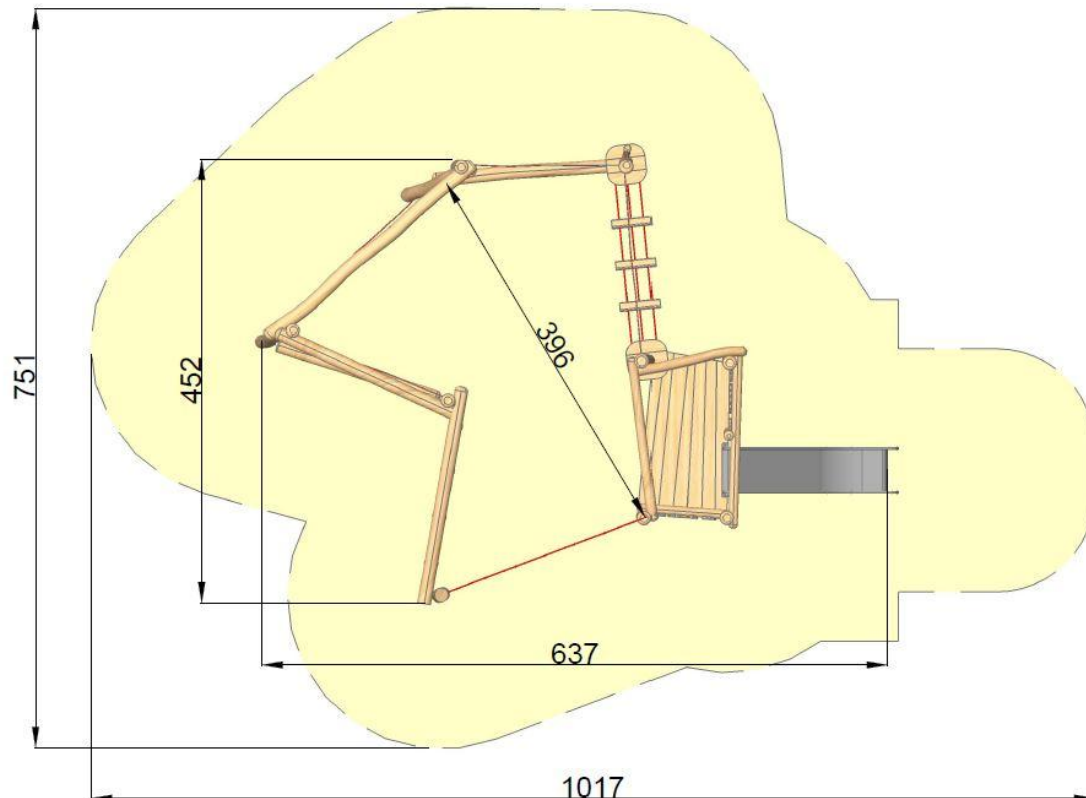
Spielanlage Wilma Art.Nr. 17-8237



Maße gesamt: ca. 350 kg (schwerstes Stück)
Benötigte Fallschutzfläche: ca. 7,5 x 10,2 m
Fallschutzbelag: min. 30 Fallschutzhackschnitzel, Fallschutzkies, oder Fallschutzplatten
Max. Fallhöhe: < 200 cm
Fundamente (Beton): - 10 Stück L: 60 x B: 60 x T: 50 cm - 1 Stück L: 150 x B: 40 x T: 40 cm für Hängende Hölzer - 1 Stück L: 90 x B: 50 x T: 40 cm für Rutsche
Montagezeit (ohne Fundamentarbeiten): ca. 10 Stunden mit 2 Personen
Empfohlene Altersgruppe: ab ca. 3 Jahre

Ansicht:

Maße in cm



Bedingt durch den besonderen Wuchs und die natürliche Verarbeitung handelt es sich bei allen angegebenen Maßen um ZIRKA-Werte. Wir behalten uns technische Änderungen vor. Maße vor Ort prüfen! Die Spielgeräte werden nach der DIN EN 1176 gefertigt.