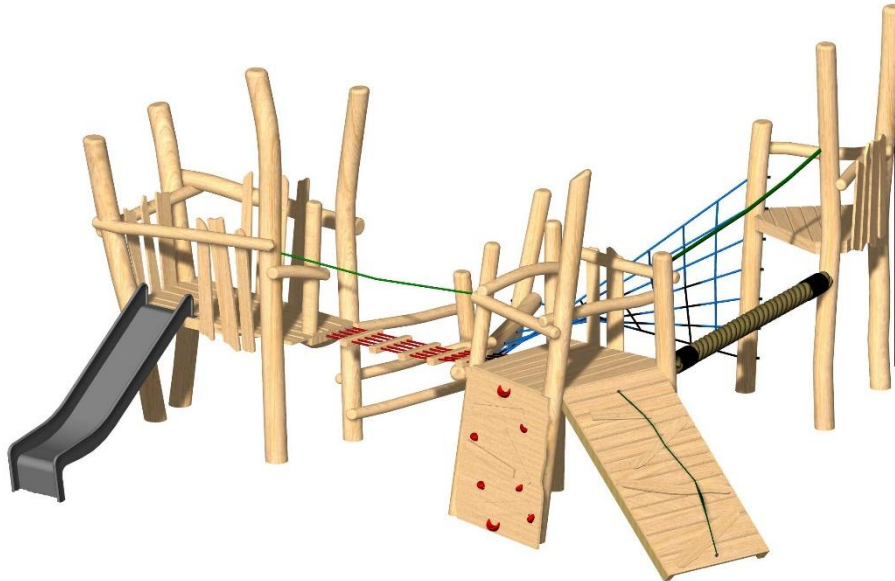


Spielanlage Willi

Artikelnr.: 17-10418



Robinienholz natürlich gewachsen, entsplintet, geschliffen und unbehandelt

Spielturm Podesthöhe ca. 100 cm

- inkl. Edelstahlrutsche V2A

- inkl. Baumstammtreppe

Kletterelement Liegende Hölzer (Seilfarbe rot)

Spielturm Podesthöhe ca. 125 cm

- inkl. Kletterwand (Klettersteine rot)

- inkl. Rampe mit Halteseil

Kletterelement Tampe

Spielturm Podesthöhe ca. 150 cm

- inkl. Feuerwehrschwungstange V2A

Kletterelement "gedrehtes Netz" (Netzfarbe blau)

Empfohlene Altersgruppe: ab ca. 3 Jahre

Hersteller: Klingl Spielgeräte

Zulassung gem. DIN EN 1176 für den öffentlichen Spielbereich

Platzbedarf:

Benötigte Fallschutzfläche: ca. 9,2 x 8,5 m

Max. Fallhöhe: < 200 cm

Fallschutz: min. 30 cm Fallschutzhackschnitzel, Fallschutzkies oder Fallschutzplatten

Erforderliche Fundamente:

Robinienstämme werden direkt einbetoniert

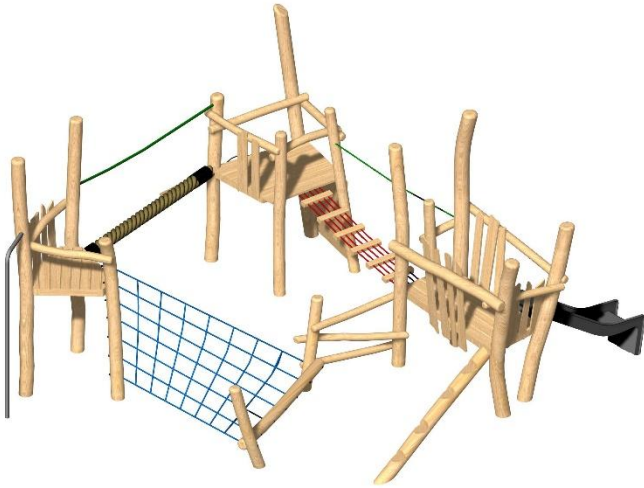
13 Stück L: 60 x B: 60 x T: 50 cm

1 Stück L: 130 x B: 35 x T: 40 cm für Rampe

1 Stück L: 90 x B: 50 x T: 40 cm für Rutsche

Montagezeit ca. 12 Stunden mit je 2 Personen (ohne Fundamentarbeiten)

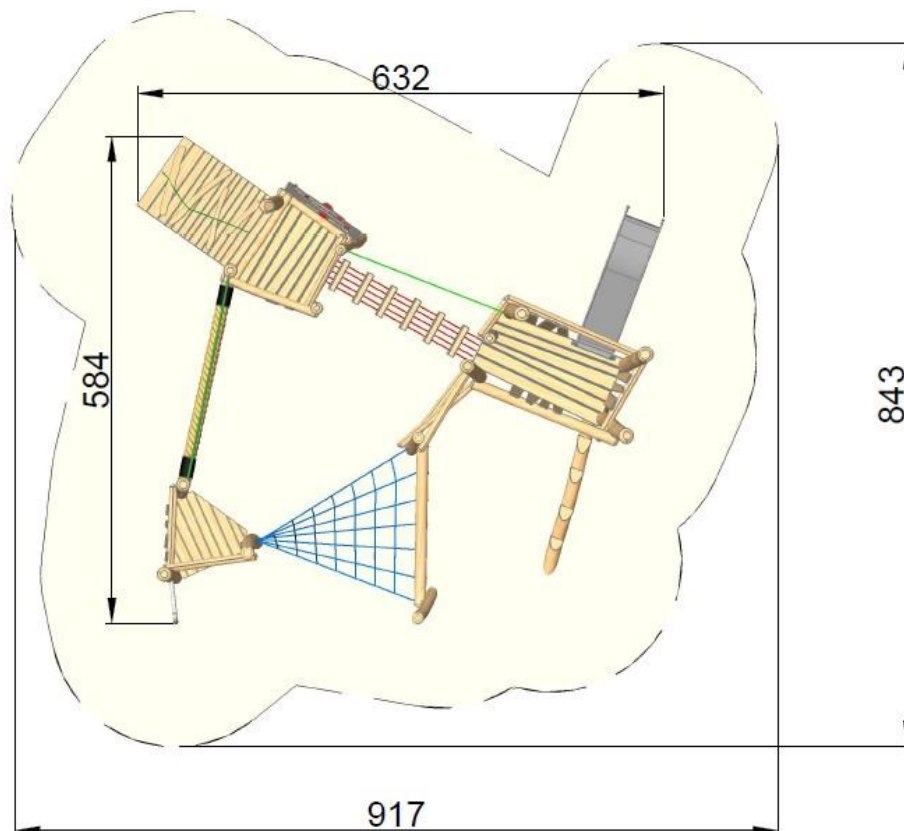
Spielanlage Willi Art.Nr. 17-10418



Maße gesamt: ca. 400 kg (schwerstes Stück)
Benötigte Fallschutzfläche: ca. 8,5 x 9,2 m
Fallschutzbelag: min. 30 Fallschutzhackschnitzel, Fallschutzkies, oder Fallschutzplatten
Max. Fallhöhe: < 200 cm
Fundamente (Beton): - 13 Stück L: 60 x B: 60 x T: 50 cm - 1 Stück L: 130 x B: 35 x T: 40 cm für Rampe - 1 Stück L: 90 x B: 50 x T: 40 cm für Rutsche
Montagezeit (ohne Fundamentarbeiten): ca. 12 Stunden mit 2 Personen
Empfohlene Altersgruppe: ab ca. 3 Jahre

Ansicht:

Maße in cm



Bedingt durch den besonderen Wuchs und die natürliche Verarbeitung handelt es sich bei allen angegebenen Maßen um ZIRKA-Werte. Wir behalten uns technische Änderungen vor. Maße vor Ort prüfen! Die Spielgeräte werden nach der DIN EN 1176 gefertigt.