
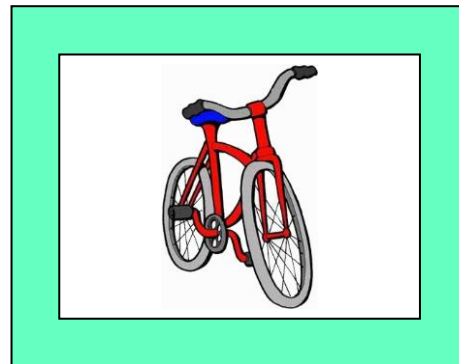







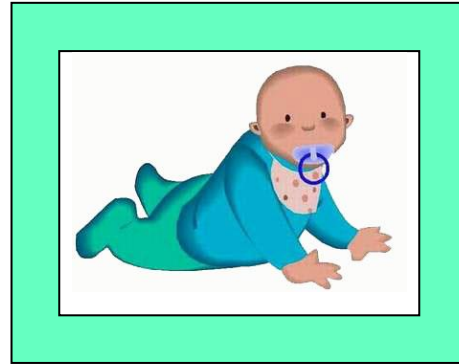


Lebenskette Teil 1 - Bildkarten

Mit diesen Karten können bestimmte Ereignisse an die Lebenskette gelegt werden. Dazu zählen schöne Erlebnisse wie die Geburt eines Bruders oder einer Schwester, das erste Haustier oder das erste Fahrrad. Es bietet sich an, diese Kärtchen vor dem Ausschneiden zu laminieren. Gutes Gelingen!



Lebenskette Teil 2 - Blankokarten

Mit den Blankokärtchen lassen sich weitere Ereignisse darstellen, die speziell auf die Kinder abgestimmt sind.

