




Korken Tiere

einfache Upcycling-Idee

Material




Korken



Kleber





Schere



Bastelvorlage

Bastelanleitung



Zuerst druckst Du die Bastelvorlage aus.
Jetzt kannst Du die Yuhu-Bande ausschneiden.
Bestimmt kann Dir ein Erwachsener helfen, falls es mal nicht so gut funktioniert.



Die ausgeschnittenen Motive klebst Du, wie auf dem Bild zu sehen, auf den Korken.
Fertig ist Dein Yuhu-Freund.



Möchtest Du Deinen Yuhu-Freund noch bunter gestalten? Kein Problem, ob perlen, Federn oder Sticker, Deiner Fantasie sind keine Grenzen gesetzt.

Viel Spass dabei!



Korken Tiere

Bastelvorlage

Eure Eltern werden bestimmt beim schneiden helfen!

