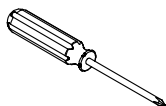

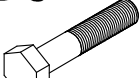







**Achtung!**  
 Bevor Sie die Schrauben, Dübel, Muttern in die dafür vorgesehenen Löcher stecken, prüfen Sie, ob sich gegebenenfalls noch Holzspäne in den Löchern befinden.

Teile-Nr.	Bezeichnung	Anzahl
1	Tischplatte	1
2	Zarge lang	2
3	Zarge kurz	2
4	Fuß	4

Sie benötigen zum Aufbau:



<b>DB</b> Ø20mm  4 Stück	<b>DC</b> Ø8x40mm  4 Stück	<b>DD</b>  1 Stück	<b>DN</b>  4 Stück	<b>DO</b>  16 Stück	<b>DP</b>  16 Stück	<b>DR</b> Ø3,5x20mm  48 Stück
--	---	---	---	--	--	--