



ERST-HOLZ®

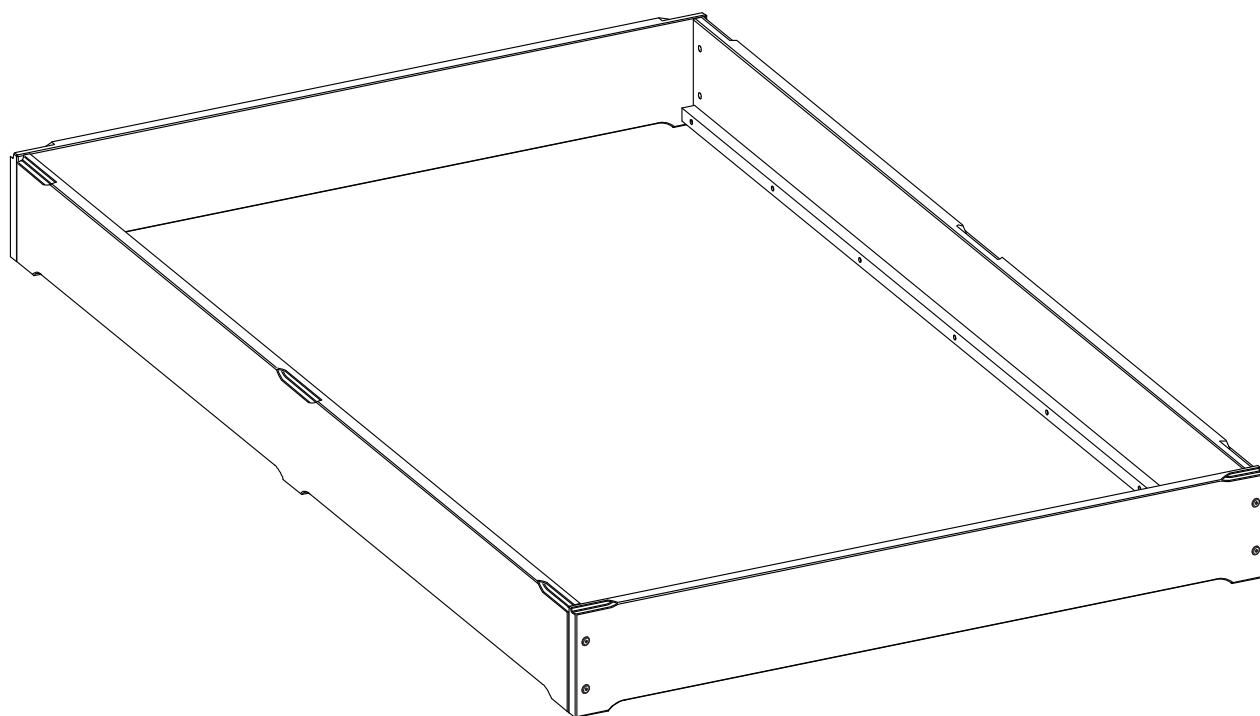
www.ERST-HOLZ.DE

Artikel-Nr.: 60.69K-08/09/10

Datum: 12.11.2025

Seite 01 von 03

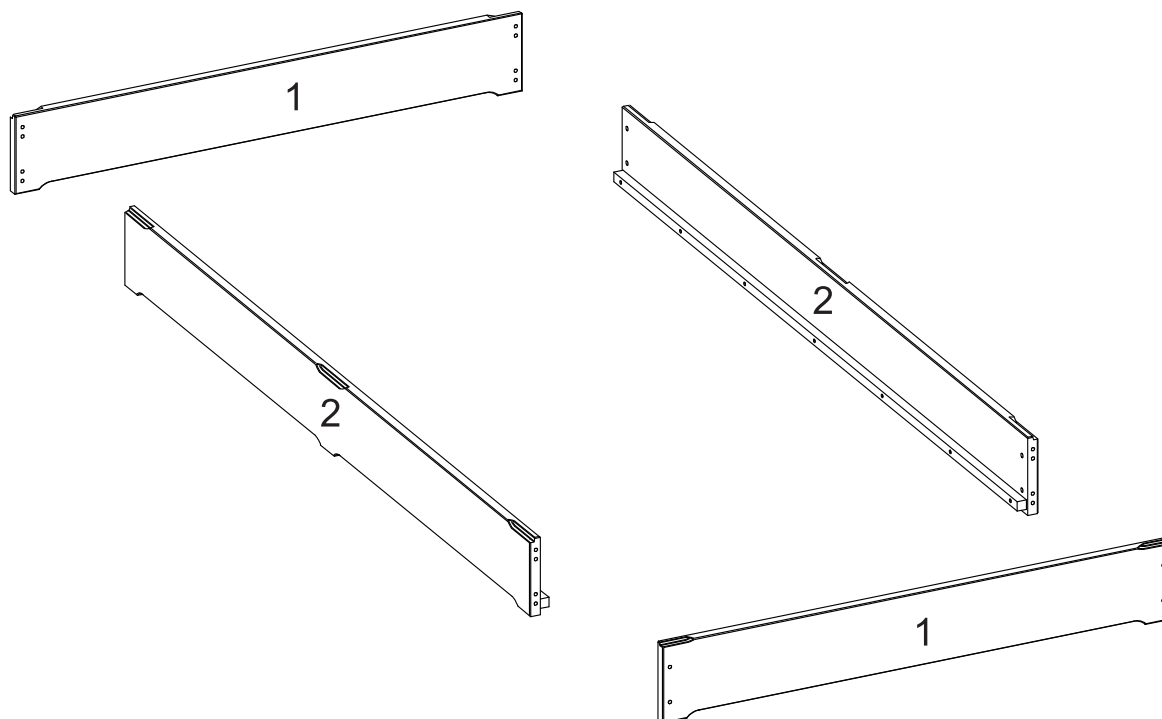
Montageanleitung



ERST-HOLZ® - die Marke für gute Holzprodukte

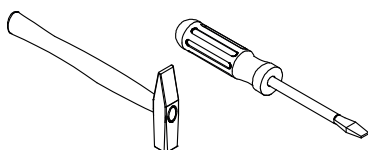

Steinhaus Handelsgesellschaft mbH & Co KG - Schauerödstr. 21 - 94152 Neuhaus - Tel.: 0 8503 924540

E-Mail: auftrag@erst-holz.de



Achtung!
Bevor Sie die Schrauben, Dübel, Muttern in die dafür vorgesehenen Löcher stecken, prüfen Sie, ob sich gegebenenfalls noch Holzspäne in den Löchern befinden.

Sie benötigen zum Aufbau:



Teile-Nr.	Bezeichnung	Anzahl
1	Kopf-/Fußteil	2
2	Seitenteil	2

A Ø10x40mm 8 Stück	E Ø10x13mm 8 Stück	K 1 Stück	AB M6x60mm 8 Stück
----------------------------------	----------------------------------	-------------------------	----------------------------------

