



**ERST-HOLZ®**

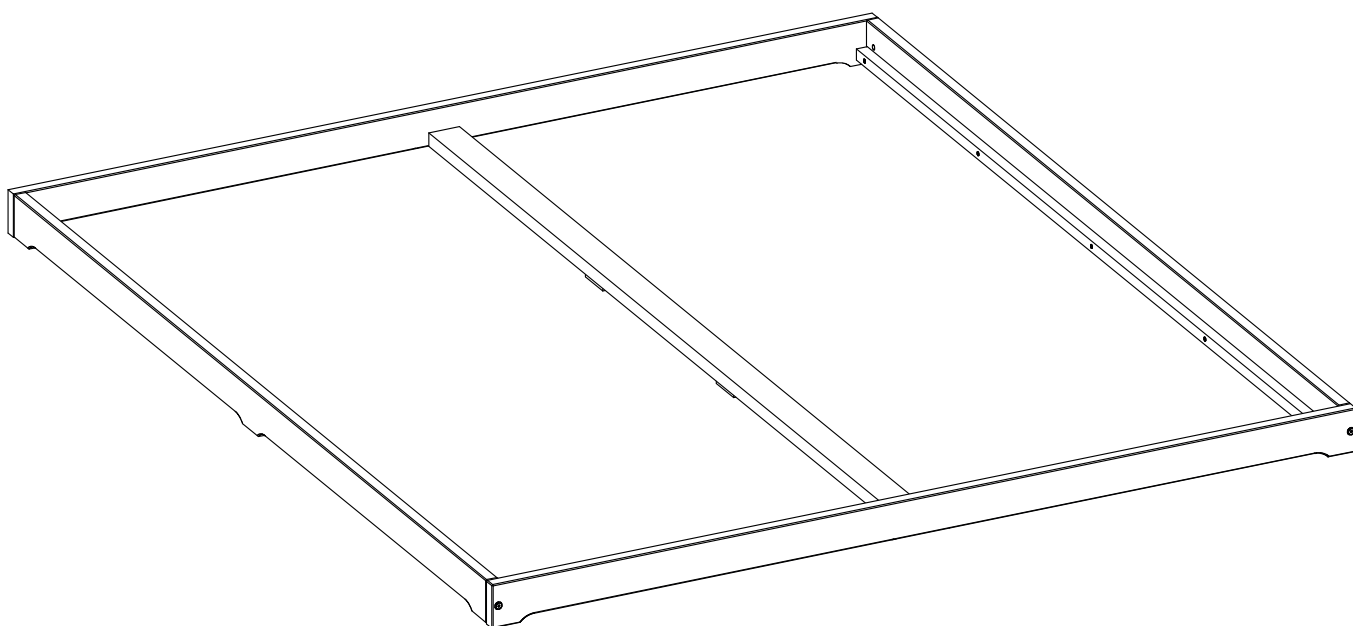
WWW.ERST-HOLZ.DE

Artikel-Nr.: 60.47E/N-14

Datum: 31.10.2025

Seite 01 von 03

# Montageanleitung

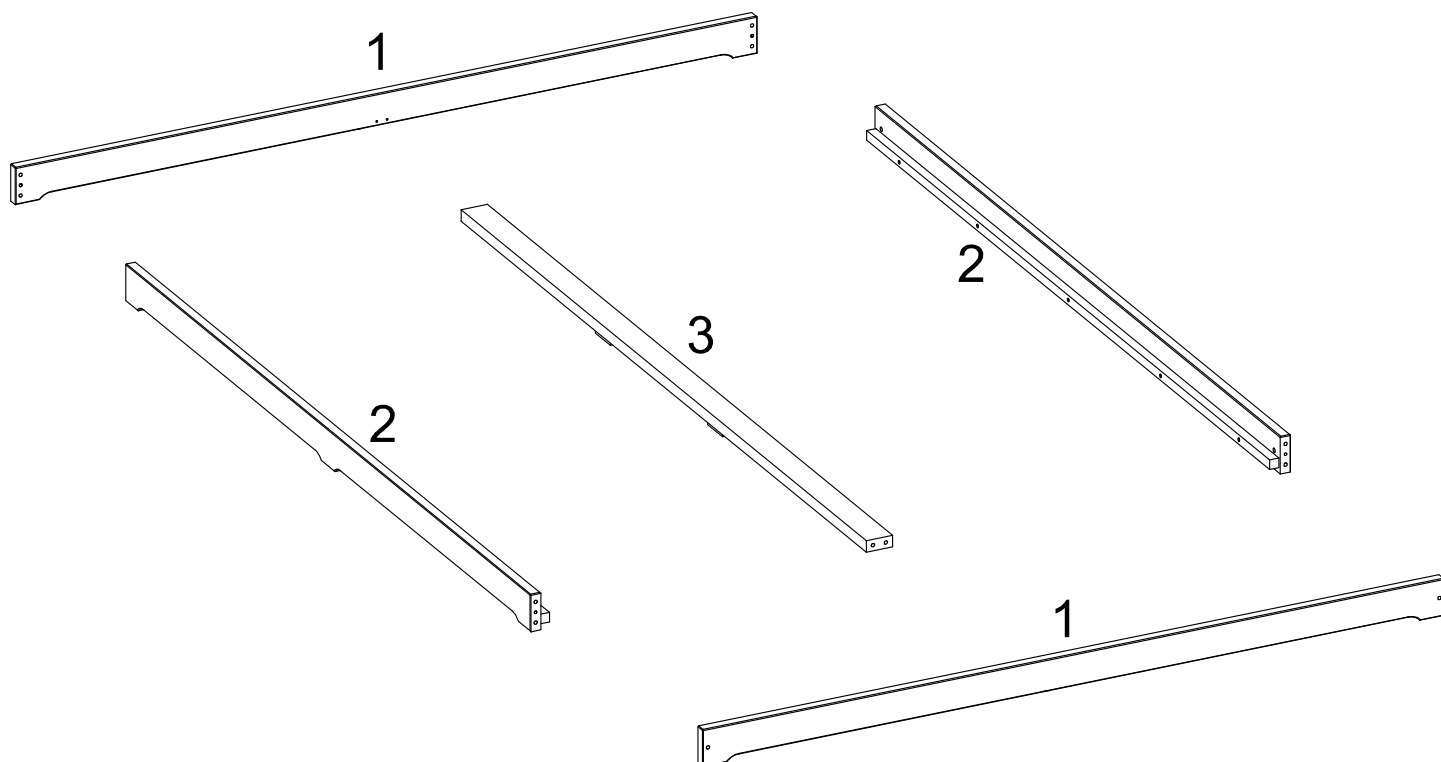


---

**ERST-HOLZ®** - die Marke für gute Holzprodukte

Steinhaus Handelsgesellschaft mbH & Co KG - Schauerödstr. 21 - 94152 Neuhaus - Tel.: 0 8503 924540

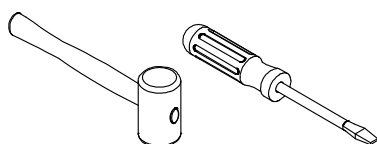

E-Mail: [auftrag@erst-holz.de](mailto:auftrag@erst-holz.de)



### Achtung!

Bevor Sie die Schrauben, Dübel, Muttern in die dafür vorgesehenen Löcher stecken, prüfen Sie, ob sich gegebenenfalls noch Holzspäne in den Löchern befinden.

Sie benötigen zum Aufbau:



Teile-Nr.	Bezeichnung	Anzahl
1	Kopf/Fußteil	2
2	Seitenteil	2
3	Mittelleiste	1

<b>A</b> Ø10x40mm  12 Stück	<b>E</b> Ø10x13mm  4 Stück	<b>K</b>  1 Stück	<b>AB</b> M6x60mm  4 Stück
-----------------------------------	----------------------------------	-------------------------	----------------------------------

