


Lies das *Apple Watch – Benutzerhandbuch* unter support.apple.com/guide/watch, bevor du die Apple Watch verwendest. Bewahre die Dokumentation zu Referenzzwecken auf.

Erste Schritte

 Drücke und halte diese Taste, um die Apple Watch einzuschalten.

 Lade sie mit dem magnetischen Ladegerät auf.

Sicherheit und Handhabung

Vgl. „Sicherheit und Handhabung“ im *Apple Watch – Benutzerhandbuch*. Apple Watch, das Betriebssystem und die Gesundheitssensoren sind keine medizinischen Geräte.

Schutz vor Hochfrequenzenergie

Öffne die App „Apple Watch“ auf dem iPhone, tippe auf „Meine Apple Watch“ und öffne „Allgemein“ > „Info“ > „Rechtl. Hinweise“ > „HF-Belastung“, um weitere Informationen über die HF-Energie der Apple Watch zu finden. Oder besuche die Website apple.com/de/legal/rfexposure.

Batterie und Aufladen

Die Lithium-Ionen-Batterie in der Apple Watch muss von Apple oder einem autorisierten Servicepartner gewartet oder recycelt werden. Wenn du den Batterieservice nutzt, erhältst du u. U. eine Ersatz-Apple Watch. Batterien müssen recycelt bzw. getrennt vom Hausmüll entsorgt werden. Informationen zum Batterieservice und Recycling findest du unter apple.com/de/batteries/service-and-recycling. Informationen zum Aufladen

findest du unter „Wichtige Informationen zur Sicherheit“ im *Apple Watch – Benutzerhandbuch*.

Interferenzen mit medizinischen Geräten

Die Apple Watch, einige Armbänder und das magnetische Apple Watch-Ladekabelzubehör enthalten Magnete, die medizinische Geräte stören können. Vgl. „Wichtige Informationen zur Sicherheit“ im *Apple Watch – Benutzerhandbuch*.

Vermeiden von Hörschäden

Zur Vermeidung von Hörschäden solltest du die Lautstärke nicht zu hoch einstellen und das Gerät nur für eine begrenzte Dauer bei sehr hoher Lautstärke verwenden. Weitere Informationen zu Schall und Hörvermögen findest du online unter apple.com/de/sound und unter „Wichtige Informationen

zur Sicherheit“ im *Apple Watch – Benutzerhandbuch*.

Bedienungshilfen

Informationen zu den Funktionen der Apple Watch-Bedienungshilfen findest du im *Apple Watch – Benutzerhandbuch*.

Regulatorische Hinweise

Informationen zur regulatorischen Zertifizierung sind auf dem Gerät verfügbar. Öffne „Einstellungen“ > „Allgemein“ > „Reg. Hinweise“. Weitere regulatorische Informationen findest du unter „Sicherheit und Handhabung“ im *Apple Watch – Benutzerhandbuch*.

Konformitätserklärung für die EU/UK



Hiermit erklärt Apple Inc., dass dieses drahtlose Gerät die Richtlinie 2014/53/EU und die Bestimmungen für Funkgeräte (Radio Equipment Regulations 2017) einhält. Eine Kopie der Konformitätserklärung ist unter apple.com/euro/compliance verfügbar. Apple wird in der EU durch Apple Distribution International Ltd., Hollyhill Industrial Estate, Cork, Irland vertreten. Apple wird im Vereinigten Königreich (UK) durch Apple UK Ltd., 2 Furzeground Way, Stockley Park, Middlesex, UB11 1BB vertreten.

Informationen zur Entsorgung und zum Recycling



Das Symbol oben bedeutet, dass dieses Produkt und/oder die Batterie entsprechend den geltenden gesetzlichen Vorschriften und getrennt vom Hausmüll entsorgt werden muss. Muss dieses Produkt entsorgt werden, gib es bei einer offiziellen Sammelstelle ab. Besitzer:innen von Altgeräten aus privaten Haushalten können diese bei den Sammelstellen der öffentlich-rechtlichen Entsorgungsträger oder bei den von Herstellern oder Vertreibern (auch Apple Retail Stores) eingerichteten Rücknahmestellen unentgeltlich abgeben. Eine weitere Möglichkeit zur Rückgabe von Elektroaltgeräten ist das Apple

Trade-In Programm. Weitere Informationen dazu, zu Sammelstellen für Altgeräte, zu eingeschränkt nutzbaren Substanzen und zu weiteren Umweltinitiativen findest du auf apple.com/de/trade-in und apple.com/de/environment.

Durch getrenntes Sammeln und Recycling werden die Rohstoffreserven geschont und es ist sichergestellt, dass beim Recycling des Produkts und/oder der Batterie alle Bestimmungen zum Schutz von Gesundheit und Umwelt eingehalten werden. Du bist selbst für die Löschung aller Daten auf dem Gerät, einschließlich vertraulicher und persönlicher Daten, verantwortlich, bevor du das Gerät zum Recycling übergibst.

Einjährige beschränkte Apple-Garantie – Zusammenfassung


Apple gibt für die Dauer von einem Jahr ab dem Datum des ursprünglichen Kaufs eine Garantie ab, dass das Hardwareprodukt und das Zubehör frei von Material- und Herstellungsfehlern sind. Die Garantie von Apple gilt nicht bei Mängeln, die auf normale Abnutzung zurückzuführen sind, und bei Schäden, die durch einen Unfall oder Missbrauch verursacht wurden. Wende dich im Servicefall an Apple, einen Apple Store oder einen von Apple autorisierten Servicepartner. Die verfügbaren Serviceoptionen sind von dem Land abhängig, in dem die Leistung in Anspruch genommen wird. Es können je nach Land Telefongebühren und internationale Versandkosten anfallen. Die vollständigen Garantiebestimmungen und ausführliche Informationen zum Service sind unter

folgenden Adressen verfügbar: apple.com/de/legal/warranty und support.apple.com/de-de. Bei berechtigten Garantieansprüchen kann Apple dein Gerät nach eigenem Ermessen reparieren, ersetzen oder den Kaufpreis erstatten. Garantieleistungen gelten zusätzlich zu den in den örtlichen Verbraucherschutzgesetzen definierten Bestimmungen. Wenn du Garantieansprüche geltend machst, ist auf Verlangen der Kaufbeleg vorzulegen.

Für Kund:innen in der EU/EFTA/UK: Apple steht für Apple Distribution International Ltd., Hollyhill Industrial Estate, Cork, Irland. Kund:innen können bei fehlender Konformität kostenlose Rechtsbefehle gegen Verkäufer:innen haben, die von dieser Garantie nicht betroffen sind.

Lees de *Apple Watch-gebruikershandleiding* op support.apple.com/guide/watch voordat je de Apple Watch gebruikt. Bewaar deze documentatie als naslagwerk.

Aan de slag

-  Houd ingedrukt om de Apple Watch in te schakelen.
-  Laad op met de magnetische oplader.

Veiligheid en gebruik

Raadpleeg het hoofdstuk "Veiligheid en gebruik" in de *Apple Watch-gebruikershandleiding*. De Apple Watch, de bijbehorende besturingssystemen en de gezondheidssensoren zijn geen medische apparatuur.

Blootstelling aan radiogolven

Voor informatie over de blootstelling aan radiogolven open je de Apple Watch-app op je iPhone, tik je op 'Mijn Watch' en tik je vervolgens op 'Algemeen' > 'Info' > 'Juridische informatie' > 'RF-straling'. Of ga naar apple.com/nl/legal/rfexposure.

Batterij en opladen

De lithium-ionbatterij van de Apple Watch moet worden nagekeken of gerecycled door Apple of een erkende serviceaanbieder. Je krijgt mogelijk een vervangende Apple Watch wanneer je gebruikmaakt van de batterijservice. Batterijen moeten worden gerecycled en mogen niet samen met huishoudelijk afval worden weggegooid. Ga naar apple.com/nl/batteries/service-and-recycling voor meer informatie over de batterijservice en het recyclen van batterijen. Informatie over opladen vind je in het

hoofdstuk "Belangrijke veiligheidsinformatie" in de *Apple Watch-gebruikershandleiding*.

Interferentie met medische apparaten

De Apple Watch, sommige bandjes en de magnetische oplaadaccessoires voor de Apple Watch bevatten magneten die interferentie met medische apparaten kunnen veroorzaken. Raadpleeg het hoofdstuk "Belangrijke veiligheidsinformatie" in de *Apple Watch-gebruikershandleiding*.

Gehoorgeschedigingen voorkomen

Om schade aan je gehoor te voorkomen, moet je niet gedurende langere tijd het volume te hoog instellen. Meer informatie over geluid en het gehoor vind je op apple.com/nl/sound en in het hoofdstuk "Belangrijke veiligheidsinformatie" in de *Apple Watch-gebruikershandleiding*.