



**BEDIENUNGSANLEITUNG
ELEKTRONISCHE FACKEL**







Lesen Sie vor der ersten Inbetriebnahme zur eigenen Sicherheit diese Bedienungsanleitung sorgfältig durch!

**SIE BENÖTIGEN EINE 9 VOLT BLOCK BATTERIE
ODER EINEN 9 VOLT AKKU**




Der Batterie Wechsel oder Einbau wie folgt:

Durch anpacken an den beiden Griffmulden, wechselseitig kippen und ziehen.



Wenn Sie die Endkappe mit Schalter vom Griff entfernt haben, sehen Sie die Kabel und den Batterie Klips zum Aufstecken der 9 Volt Block Batterie.



Eine neue Batterie oder aufgeladener Akku aufklipsen und wieder in den Griff stecken. Jetzt die Endkappe wieder aufstecken und einschalten.



**BEDIENUNGSANLEITUNG
ELEKTRONISCHE FACKEL**



Lesen Sie vor der ersten Inbetriebnahme zur eigenen Sicherheit diese Bedienungsanleitung sorgfältig durch!

So sieht die fertig mit Batterie bestückte Leuchte aus.



A C H T U N G wir liefern immer ohne Batterie.

Wir wünschen viel Spass mit dem Set!

Brunenberg GmbH
Johann-Georg-Halske-Strasse 9
D-41352 Korschenbroich