

**Serie 6, Einbau-Kühlschrank, 122.5 x 56 cm, Flachscharnier mit Softeinzug KIR41ADD1**



**Integriertes Zubehör**

3 x Eierablage

**Zusätzlich erhältliches Zubehör**

KFZ40AX0 : Türfront mit Alu-Dekorrahmen

KFZ40SX0 : Edelstahl-Türfront

KSZGGM00 : Butterdose

**Der geräumige Einbaukühlschrank mit VitaFresh XXL-Schublade für Obst und Gemüse und hochstabilen Türablagen sorgt für eine optimale Lagerung der Lebensmittel.**

- **VitaFresh XXL:** die extragroße Schublade mit Feuchtigkeitsregulierung für Obst und Gemüse.
- **Hochstabile Türeinsätze:** extrahoch und flexibel. Für mehr Platz und Stabilität.
- **Eco Airflow:** optimale Luftzirkulation und ein konstantes Temperaturniveau im Kühlbereich.
- **Super Cooling:** Kühlt neu eingelegte Lebensmittel schneller und bietet so Schutz für bereits Gekühltes.
- **LED-Beleuchtung:** So hast du deine Lebensmittel immer perfekt im Blick.

**Technische Daten**

Energieeffizienzklasse: D

Durchschnittlicher Energieverbrauch in Kilowattstunden pro Jahr (kWh/a): 81 kWh/Jahr

Summe der Volumen der Tiefkühlfächer: 0 l

Summe der Volumen der Kaltlagerfächer: 204 l

Luftschallemissionen: 29 dB(A) re 1 pW

Luftschallemissionsklasse: A

Bauform: Eingebaut

Dekorrahmen/ - platte: Möglich mit Zubehör

Höhe: 1221 mm

Gerätebreite: 558 mm

Gerätetiefe: 548 mm

Min. Nischenmaße für Installation (H x B x T): 1225.0 x 560 x 550 mm

Nettogewicht: 41,8 kg

Absicherung: 10 A

Türanschlag: Rechts wechselbar

Spannung: 220-240 V

Frequenz: 50 Hz

Länge Anschlusskabel: 230 cm

Anzahl Verdichter: 1

Anzahl unabhängiger Kühlkreisläufe: 1

Innenlüfter: Nein

Scharniere wechselbar: Ja

Anzahl verstellbarer Ablagen-Kühlteil (Stck): 4

Flaschenregale: Ja

EAN-Nummer: 4242005363520

Marke: Bosch

Internationale Bestellbezeichnung: KIR41ADD1

Produktkategorie: Kühlschrank

Frostfree System: Nein

Art der Installation: Vollintegrierbar

Mitgeliefertes Zubehör: 3 x Eierablage



4 242005 363520

## **Serie 6, Einbau-Kühlschrank, 122.5 x 56 cm, Flachscharnier mit Softeinzug KIR41ADD1**

**Der geräumige Einbaukühlschrank mit VitaFresh XXL-Schublade für Obst und Gemüse und hochstabilen Türablagen sorgt für eine optimale Lagerung der Lebensmittel.**

### **Länderspezifische Optionen**

- Auf Basis der Ergebnisse der Normprüfung über 24 Std. Tatsächlicher Verbrauch abhängig von Nutzung/Standort des Geräts.

### **Umwelt und Sicherheit**

#### **Montage**

#### **Sonderzubehör**

- Einbau Kühlschrank
- easy Installation
- Flachscharnier, Profi-Türdämpfung

### **Leistung und Verbrauch**

- Energieeffizienzklasse: D
- Energieverbrauch / Jahr: 81 kWh/a
- Nutzinhalt gesamt: 204 l
- Geräuscheffizienzklasse / Geräusch-Wert: A / 29 dB
- Klimaklasse: SN-ST

### **Design**

- LED Beleuchtung

### **Komfort und Sicherheit**

- Elektronische Temperaturregelung über LED ablesbar
- SuperKühlen

### **Kühlteil**

- Nutzinhalt Kühlfächer: 204 l
- 5 Abstellflächen aus Sicherheitsglas, davon 4 x höhenverstellbar
- 1 durchgehender Türabsteller
- 4 Türabsteller

### **Frischhaltesystem**

- 1 VitaFresh Schublade - hält Obst und Gemüse vitaminreich länger frisch

### **Gefrierteil**

#### **Maße**

- Gerätemaße ( H x B x T): 122.1 cm x 55.8 cm x 54.8 cm
- Nischenmaße (H x B x T): 122.5 cm x 56.0 cm x 55.0 cm

### **Technische Informationen**

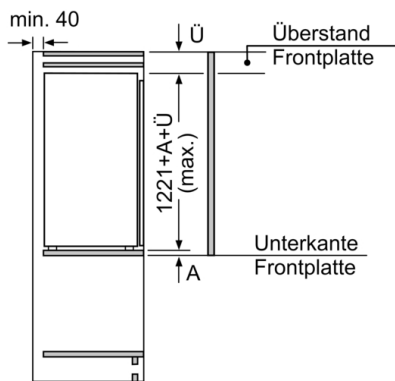
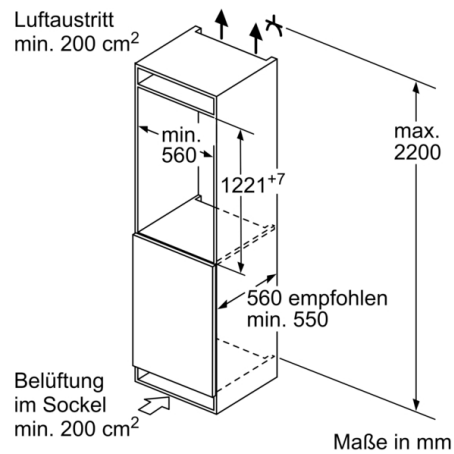
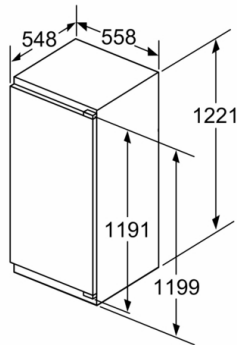
- Länge des Anschlusskabel: 230 cm
- 220 - 240 V

### **Zubehör**

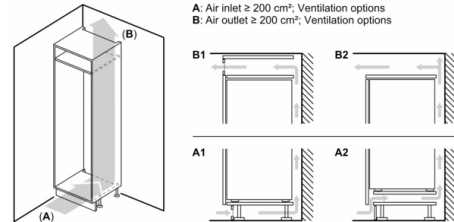
- 3 x Eierablage

## Serie 6, Einbau-Kühlschrank, 122.5 x 56 cm, Flachscharnier mit Softeinzug KIR41ADD1

Maße in mm

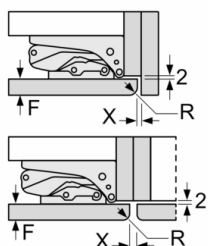


Maße in mm



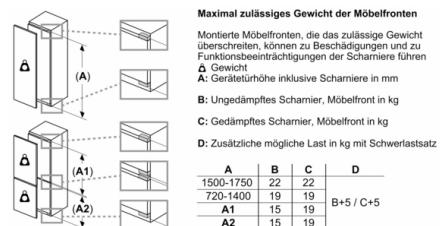
Maße in mm

Empfehlung Spaltmaße für Flachscharnier



| F     | R   | X   |
|-------|-----|-----|
| 16-19 | 0-3 | 2,5 |
| 20    | 0-1 | 3   |
|       | 2-3 | 2,5 |
| 21    | 0-1 | 3   |
|       | 2-3 | 2,5 |
| 22    | 0   | 4   |
|       | 1   | 3,5 |
|       | 2-3 | 3   |

Die in der Tabelle empfohlenen Spaltmasse sind einzuhalten, um eine kollisionsfreie Öffnung der Gerätetüre zu gewährleisten und Beschädigungen am Küchenmöbel zu vermeiden.



Maximal zulässiges Gewicht der Möbelfronten

Montierte Möbelfronten, die das zulässige Gewicht überschreiten, können zu Beschädigungen und zu Funktionsbeeinträchtigungen der Scharniere führen

Δ Gewicht  
A: Gerätetürhöhe inklusive Scharniere in mm  
B: Ungedämpftes Scharnier, Möbelfront in kg

C: Gedämpftes Scharnier, Möbelfront in kg

D: Zusätzliche mögliche Last in kg mit Schwerlastsatz

|           | A  | B  | C | D         |
|-----------|----|----|---|-----------|
| 1500-1750 | 22 | 22 |   |           |
| 720-1400  | 19 | 19 |   |           |
| A1        | 15 | 19 |   | B+5 / C+5 |
| A2        | 15 | 19 |   |           |