

Instructions de montage/d'utilisation pour linovum plafonnier paniled - luminaire apparent

1. Utilisation prévue

Ce produit est destiné à l'éclairage et :

- ne peut être utilisé qu'à l'intérieur / être utilisé uniquement dans des locaux secs, donc pas dans des locaux humides ou présentant un risque de salissure, ni dans une zone à forte humidité de l'air
- ne doit pas être soumis à de fortes contraintes mécaniques ou à un fort encrassement - après un stockage humide ou salissant, ne doit être utilisé qu'après un contrôle de l'état - ne doit pas être changé ou modifié, sinon l'autorisation d'exploitation et la conformité sont annulées avec effet immédiat ! La plaque signalétique ne doit pas être enlevée.

▲ Si les points mentionnés ci-dessus ne sont pas respectés, un court-circuit ou un choc électrique peut se produire !

Il existe un risque danger de mort !

2. Consignes générales de sécurité

▲ L'installation complète ne doit être effectuée que par un électricien spécialisé agréé, qui connaît les directives en vigueur. Ci-après dénommé „électricien spécialisé”.

▲ Pour garantir une manipulation sûre du produit, l'utilisateur doit lire entièrement le manuel d'installation/d'utilisation avant d'utiliser l'appareil pour la première fois avoir lu et compris.

▲ Le produit ne peut être utilisé que s'il n'est pas défectueux. Si l'appareil ou certaines de ses pièces sont défectueuses, il doit être réparé par un électricien spécialisé.

▲ Ce produit n'est pas un jouet et ne doit pas être stocké ou utilisé à la portée des enfants.

▲ Le fonctionnement sûr du produit n'est garanti que si ces instructions sont respectées. Conservez donc ces instructions de montage/d'utilisation. La société linovum GmbH décline toute responsabilité si les instructions mentionnées ici ne sont pas respectées ou si le luminaire est utilisé de manière non conforme.

3. Montage & configuration

▲ **Attention** : La ligne de raccordement doit être mise hors tension avant de commencer les travaux (couper l'interrupteur principal/le fusible) ! N'utiliser que les pièces livrées avec le produit ou clairement désignées comme accessoires ! Dans le cas contraire, le produit ne peut pas être suffisamment sûr !

▲ Lors du forage, faites attention aux câbles ainsi qu'aux conduites de gaz et d'eau.

3.1 Lieu de montage

Le produit est adapté au montage sur des plafonds et des murs. Le produit ne doit être monté que sur une surface stable, non basculante et plane. Ne recouvrez en aucun cas le produit, en particulier avec un matériau isolant ! Risque d'incendie !

4. Fonctionnement, erreurs et défauts

▲ **Attention** : Mettre le câble de raccordement hors tension avant de commencer les travaux ! Ne pas toucher le verre de protection ou le réflecteur pendant le fonctionnement ! Laisser refroidir avant le remplacement ! Ne pas recouvrir ! Il y a risque d'incendie si le luminaire est recouvert (par ex. d'une serviette) ! Les luminaires équipés d'un couvercle de protection ne doivent être utilisés qu'avec un couvercle de protection

▲ Ne regardez jamais directement la source lumineuse !

Que faire en cas d'erreur ?

En cas d'erreur, l'appareil doit être immédiatement mis hors tension. Le produit ne doit être utilisé que s'il fonctionne sans défaut. La remise en service ne peut se faire qu'après vérification par un électricien spécialisé ! **C'est le cas lorsque** :

1. des dommages visibles apparaissent, 2. le produit ne fonctionne pas correctement, 3. il émet de la fumée, de la vapeur ou des crépitements audibles 4. une surchauffe est visible.

▲ **Attention** : Il y a danger de mort - les réparations du produit ou les travaux sur les parties sous tension du réseau ne doivent être effectués que par des électriciens spécialisés.


Éviter les perturbations et les risques d'incendie :

Le produit ne doit en aucun cas être recouvert. La circulation de l'air doit être assurée. Rien ne doit être fixé ou accroché au produit, en particulier aucune décoration.

5. Instructions de nettoyage et d'entretien

Le produit ne peut être nettoyé qu'à sec ou avec un chiffon légèrement humide et non pelucheux. Le produit ne doit pas être retiré à cet effet. Ne pas utiliser d'objets abrasifs ou tranchants ni de produits de nettoyage agressifs. Ne pas utiliser de solvants.

Instructions de montage plafonnier apparent paniled



1. Mettez la ligne de raccordement hors tension !
2. Retirer la plaque de base de l'arrière du luminaire : **Modèle rond** : Tourner la plaque de base dans le sens inverse des aiguilles d'une montre, **modèle carré** : Pousser la plaque de base vers l'avant.
3. Dessinez les trous de perçage à l'aide de la plaque de base. Percez les trous à l'endroit souhaité et insérez les chevilles (en cas de montage sur des meubles, les chevilles ne sont pas nécessaires).
4. Faites passer le câble de raccordement par la grande ouverture de la plaque de base et fixez la plaque de base à l'endroit prévu à l'aide des vis.
5. Reliez les conducteurs L & N du câble de raccordement aux conducteurs du luminaire. Utilisez pour cela une borne de raccordement ou un connecteur de câble.


Remarque : S'il n'y a pas ou peu de place sur le support, il est recommandé d'utiliser des raccords ou de la gaine thermorétractable.

6. Fixez maintenant le luminaire sur la plaque de base comme décrit au point 2 de ces instructions de montage (ordre inverse).
7. Remettre sous tension. Le produit est maintenant prêt à être utilisé.


Données techniques modèle paniled 6W				
Type :	Luminaire apparent rond / anguleux			
Modèle :	840002020 840002021 840002022 840002023			
Type de protection :	IP20			
Voltage :	220-240V AC / 50-60 Hz			
Material:	Métal & plastique			
Ampoules :	Module LED fixe non remplaçable			
Angle de rayonnement :	120°			
Dimensions :	ø 90 mm x 26 mm (rond) 90 x 90 x 26 mm (anguleux)			
Performance :	6 W			
Température de couleur :	Warm white 2700 K neutral white 4000 K			
Cycles de commutation & durée de vie :	10.000 x & 20.000 h			
Flux lumineux :	Warm white 420 Lumen neutral white 450 Lumen			

Données techniques modèle paniled 12W				
Type :	Luminaire apparent rond / anguleux			
Modèle :	840002024 840002025 840002026 840002027			
Type de protection :	IP20			
Voltage :	220-240V AC / 50-60 Hz			
Material :	Métal & plastique			
Ampoules :	Module LED fixe non remplaçable			
Angle de rayonnement :	120°			
Dimensions :	ø 120 mm x 26 mm (rond) 120 x 120 x 26 mm (anguleux)			
Performance :	12 W			
Température de couleur :	Warm white 2700 K neutral white 4000 K			
Cycles de commutation & durée de vie :	10.000 x & 20.000 h			
Flux lumineux :	Warm white 730 Lumen neutral white 750 Lumen			


Informations importantes




Débrancher l'appareil du réseau électrique avant toute intervention




Classe de protection II



Installation uniquement par un électricien spécialisé autorisé



Ne peut être utilisé qu'à l'intérieur.




Vers. 07/2019


Indications pour l'utilisation à l'intérieur & à l'extérieur

▲ **Type de protection IP20 & IP23** : Utilisation uniquement à l'intérieur et à l'abri de l'humidité, donc ne pas utiliser dans des locaux humides ou présentant un risque de salissure et dans une zone à forte humidité de l'air.


▲**Type de protection IP44 et IP6X** : Peut être utilisé à l'intérieur et à l'extérieur.



Web:
www.linovum.de



Vous êtes satisfait de votre produit ?
Alors nous nous réjouissons de votre avis sur le produit dans la boutique en ligne, sur Amazon ou sur eBay !



Instructions pour l'élimination

Veillez à éliminer les emballages conformément aux directives en vigueur dans votre commune, dans le respect de l'environnement. Les appareils marqués d'une poubelle barrée d'une croix ne doivent pas être jetés avec les ordures ménagères ! Vous êtes tenu de remettre ces appareils à l'un des points de collecte gratuits de votre commune. Vous obtiendrez de plus amples informations auprès de votre administration communale, de la mairie compétente ou d'une entreprise locale ou régionale de gestion des déchets.

▲ **Tenir impérativement le matériel d'emballage et les petites pièces hors de portée des enfants et des animaux. Risque d'étouffement !**