

AirFit™ N30
Nasal cradle mask

Anleitung zum Anlegen der AirFit N30



Halten Sie das Maskenkissen vor Ihr Gesicht und achten Sie darauf, dass die Markierungen für links (L) und rechts (R) auf der jeweils richtigen Seite sind. Die Markierung der Kissengröße weist nach unten. Platzieren Sie dann das Maskenkissen unter Ihrer Nase.



Legen Sie das einstellbare Kopfband an, indem Sie das untere Band über den Hinterkopf ziehen. Die obere Band sollte bequem oben am Kopf sitzen.



Ziehen Sie das Nasenflügel-Maskenkissen kurz von der Nase weg und platzieren Sie es dann wieder unterhalb der Nase, um sicherzustellen, dass es gut anliegt.



Für einen optimalen Tragekomfort können Sie das Kopfband einfach anpassen, indem Sie die Bänder zum Lockern auseinander oder zum Festziehen zueinander ziehen.



Um eine Maskenleckage zu beheben, passen Sie die Kopfbandspannung an, indem Sie am seitlichen Verstell-Clip ziehen. Stellen Sie es so ein, dass die Maske bequem sitzt und gut abdichtet. Ziehen Sie es nicht zu fest an. Möglicherweise müssen Sie im Laufe der Zeit nachjustieren.



Die Maske ist nun angepasst und einsatzbereit.

Weitere Einzelheiten finden Sie in der Gebrauchsanweisung.



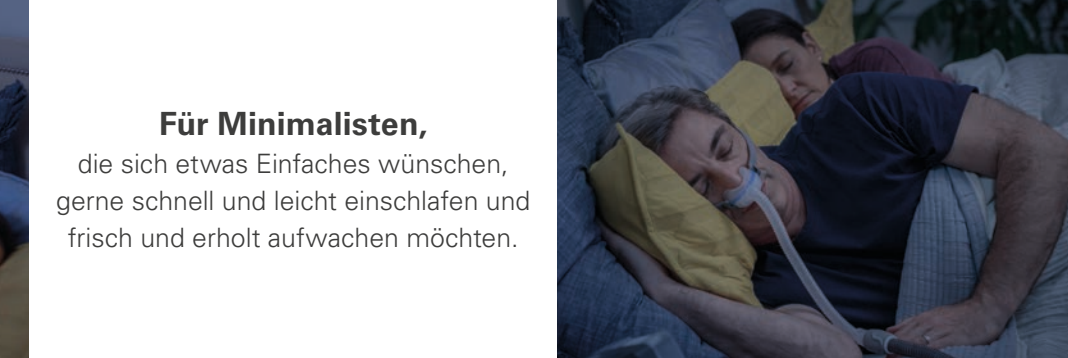
Weitere Tragemöglichkeiten

- Wir empfehlen langes Haar über dem unteren Kopfband zu tragen.
- Wird das Haar mit Pferdeschwanz getragen, sollte dieser so weit oben ansetzen, dass er bequem zwischen den beiden Schlaufen des Kopfbands sitzt.



ResMed

AirFit™ N30
Nasal cradle mask



Für Minimalisten,
die sich etwas Einfaches wünschen,
gerne schnell und leicht einschlafen und
frisch und erholt aufwachen möchten.



Ultrakompakte, minimalistische Maske

Die AirFit™ N30 von ResMed ist eine ultrakompakte Nasenmaske mit Nasenflügelkissen, die eine diskrete CPAP-Therapie mit angenehmem Tragegefühl ermöglicht.¹ Um die Anpassung zu vereinfachen und die Komponentenzahl zu verringern, besitzt die AirFit N30 ein optimiertes Design mit einem einheitlichen Rahmen, einem einstellbaren Kopfband und drei Kissengrößen. Die kleine, unauffällige AirFit N30 ist eine gute Alternative zu einer klassischen Nasenmaske oder bei Unverträglichkeit zu einer Nasenpolstermaske.



¹ ResMed external clinical study of 18 patients for 7 nights, conducted between 12/02/2019 - 25/05/2019, Data on file; ID A4547452.
² Sound power level of 25 dBA - AirFit N30 user guide, ResMed Pty Ltd 2019. ID A4647676.

Vertrieb durch: ResMed Deutschland GmbH, Haferwende 40, 28357 Bremen, Tel 0421 48993-0, Fax 0421 48993-10, E-Mail info@resmed-deutschland.de.
AirFit und QuietAir sind Marken der ResMed Unternehmensgruppe. Technische Daten können ohne Ankündigung geändert werden.
© 2019 ResMed Pty Ltd., Art.-Nr. 10111625/1 (auf Grundlage von 10111625/1 2019-10), Obj.-ID. C276210 - 1 - 10 19

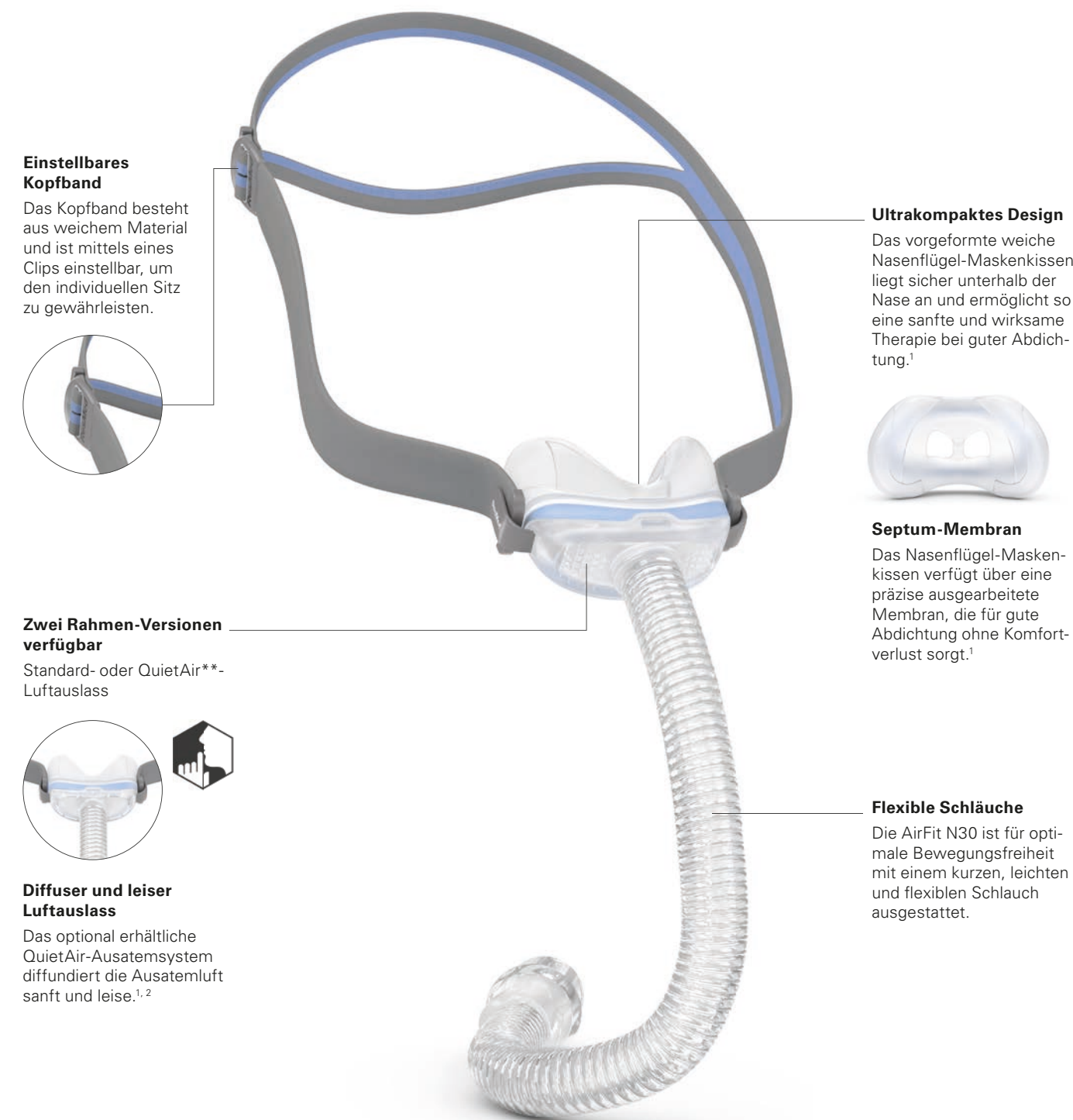
Zuverlässig und unaufdringlich

Der einfache Aufbau der extrem kleinen und leichten AirFit N30 Nasenmaske sorgt für eine zuverlässige, einfache und komfortable Anwendung. Das die Nase von unten umschließende Maskendesign nimmt den Druck vom Nasenrücken, sodass dort keine Druckstellen mehr entstehen.



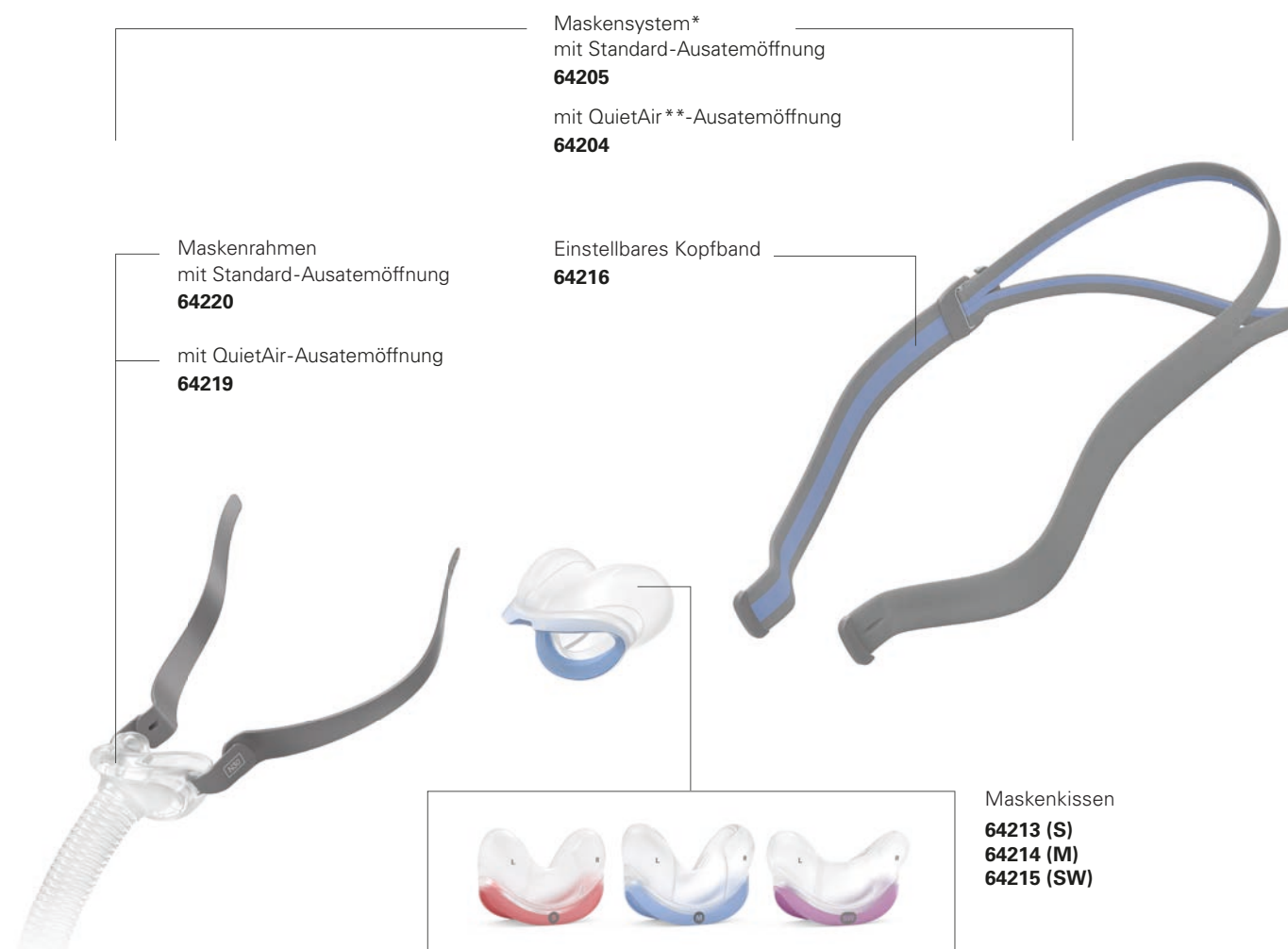
Einfache Anpassung

Das durchdachte Design der AirFit N30 erlaubt eine schnelle und einfache Anpassung beim Patienten.¹ Durch die Vielfalt an Kissengrößen erreichen Sie bei fast allen Patienten einen komfortablen Maskensitz. Die passgenaue Erstversorgung reduziert Rückrufe und Neuanpassungen.



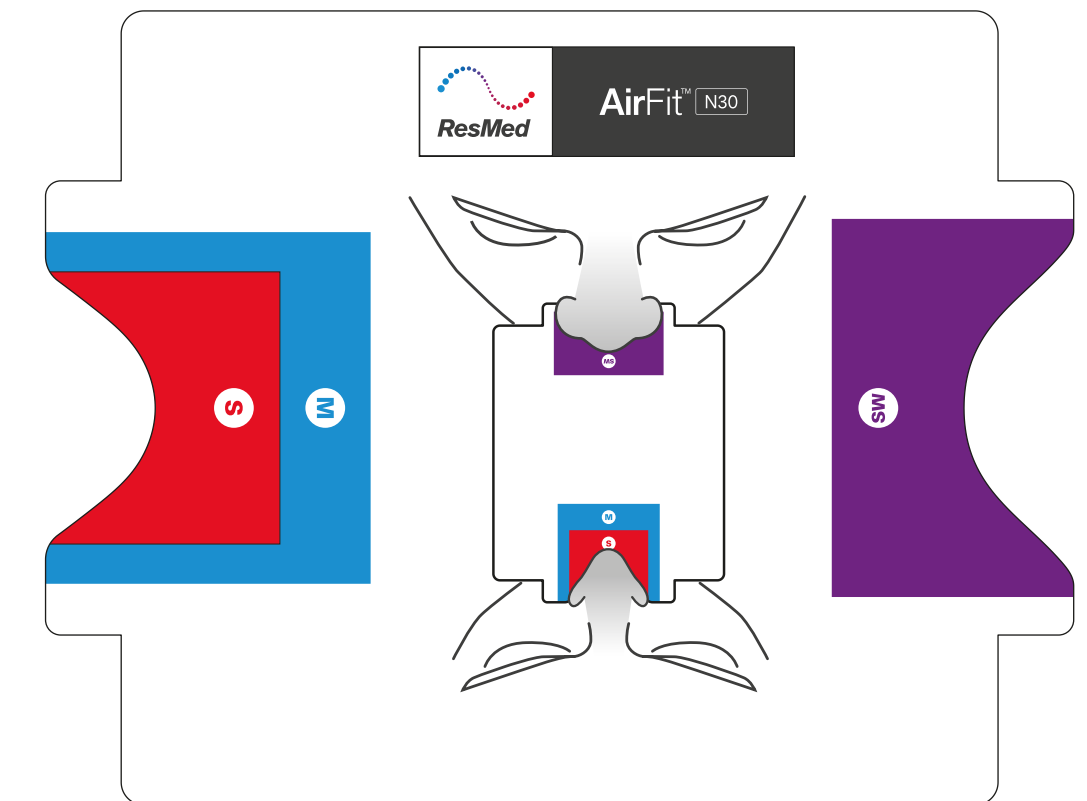
Das minimalistische Design macht alles einfach

Die AirFit N30 besteht aus nur drei Teilen: einem Rahmen, einem einstellbaren Kopfband und einem Maskenkissen, das in drei farblich gekennzeichneten Größen erhältlich ist. Das komplette Maskensystem enthält Maskenkissen der Größen »Small« und »Medium«. Das Kissen der Größe »Small wide« ist als Ersatzteil erhältlich.



Tipps zur Größenbestimmung

Die Maskenkissen der AirFit N30 sind in drei austauschbaren Größen erhältlich: Small, Medium und Small wide. Durch das modulare Design der AirFit N30 lässt sich jede Kissengröße einfach in denselben Maskenrahmen einsetzen, d.h. ein schneller Wechsel des Kissens ist ganz flexibel und unkompliziert möglich. Wir empfehlen die Verwendung der Anpassschablone, um die am besten geeignete Größe zu bestimmen.



* Das Maskensystem beinhaltet Kissen der Größen »Small« und »Medium«, einen Maskenrahmen und ein Kopfband. Das Kissen der Größe »Small Wide« ist als Ersatzteil erhältlich.
** optional erhältlich