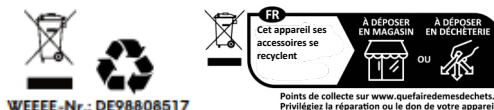


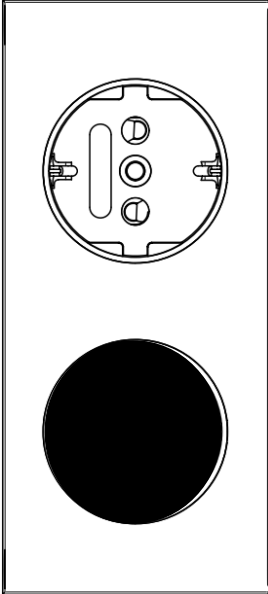
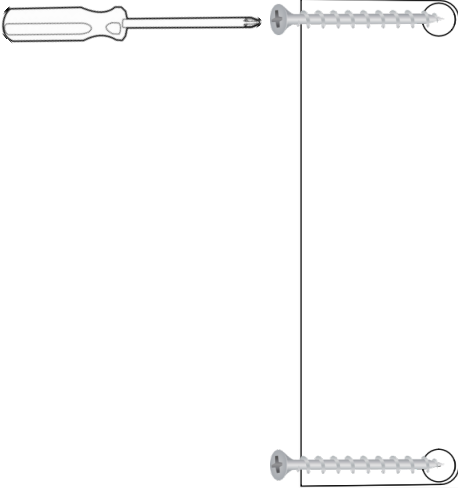
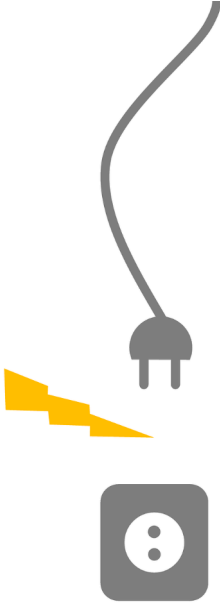


## KA\_TB10W

Bedienungs- und Installationshinweise	Operation- Installation Instructions
<p>Vielen Dank das Sie sich für unser hochwertiges Produkt entschieden haben. Bitte lesen Sie zur richtigen Handhabung die Bedienungsanleitung aufmerksam durch.</p>	<p>Thank You, for choosing this high quality product. Please take particular note of the following instruction.</p>
Wichtig	Important
<ol style="list-style-type: none"> <li>1. Arbeiten an elektrischen Geräten dürfen ausschließlich durch Fachpersonal ausgeführt werden</li> <li>2. Arbeiten am Gerät dürfen nur bei abgeschalteter Spannungsversorgung erfolgen</li> <li>3. Das Gerät ist ausschließlich zur Verwendung in Innenräumen vorgesehen (Schutzart IP20)</li> <li>4. Benutzen Sie das Gerät nicht, sofern das Gehäuse Beschädigungen aufweist</li> <li>5. Achten Sie bei der elektrischen Installation auf fachgerechte Montage</li> <li>6. Mögliche Gewährleistungsansprüche können nur bei fachgerechter Installation und sachgerechter Anwendung erhoben werden</li> </ol>	<ol style="list-style-type: none"> <li>1. This device must be installed by qualified personnel only</li> <li>2. Disconnect the power supply before performing any installation activities at the product</li> <li>3. This device is designed for the usage inside buildings only (IP20)</li> <li>4. Do not operate the device when it's housing is damaged</li> <li>5. Ensure qualified installation of the device</li> <li>6. Eventual warranty claims can only be accepted, when the device is proper installed and operated</li> </ol>
Technische Daten	Technical Data
<p>Spannungsversorgung 230VAC; 50Hz max. Last der Steckdosen: 250VAC; 16A Schutzart: IP20; Schutzklasse I Spannungsversorgung: 12VDC, max. Leistung 0,85A / 10Watt</p>	<p>Power Supply: 230VAC; 50Hz max. Load at the Sockets: 250VAC; 16A Protection Level: IP20; Protection Class I Power supply: 12VDC, max. power 0.85A / 10Watt</p>
Hinweise	Notes
<p>Prüfen Sie insbesondere die Unversehrtheit des Anschlusskabels. Benutzen Sie zur Reinigung ein sauberes, trockenes Tuch. Verwenden Sie niemals Scheuer- oder Lösungsmittel zur Reinigung.</p>	<p>Take particular note of the well condition of the connection cable. Clean the device with a dry and clean cloth. Do not use any scrubbing agents or solvents.</p>



Entsorgung: Bitte geben Sie das Produkt an einer Sammelstelle für Elektroschrott ab

<p><b>1</b></p> 	<p><b>2</b></p> 	<p><b>3</b></p> 
<p><b>Gerät platzieren</b></p>	<p><b>Gerät befestigen</b></p>	<p><b>Steckdose an Hausnetz anschließen 12VDC Ausgang an passende Leuchte anschließen</b></p>
<hr/>		
<p><b>Positioning the device</b></p>	<p><b>Fastening the device</b></p>	<p><b>Connect the socket to the mains supply Connect 12VDC output to suitable light</b></p>