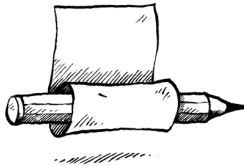




**HOFER**  
ANTIKSCHMUCK

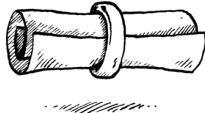
## Ringgrößenbestimmung

Um schnell und genau die Größe eines Ringes auszumessen, folgen Sie diesen vier einfachen Schritten!




### SCHRITT 1

Rollen Sie einen etwa 15 cm langen Streifen Papier gerade auf.



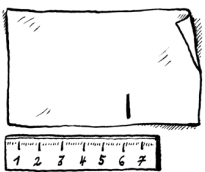
### SCHRITT 2

Stecken Sie das aufgerollte Papier in den Ring, den Sie ausmessen möchten. Rollen Sie den Papierstreifen nun soweit auseinander, dass das Papier überall fest an der Innenseite des Ringes anliegt.



### SCHRITT 3

Markieren Sie die Stelle auf dem Papier, über welcher das Ende des Papierstreifens liegt, mit einem feinen Strich.



### SCHRITT 4

Messen Sie die Entfernung vom Rand des Papiers bis zum Strich. Es ergibt sich ein Wert etwa zwischen 45 und 75 Millimetern. Dies ist der Innenumfang des Ringes. Er entspricht der Ringgröße.