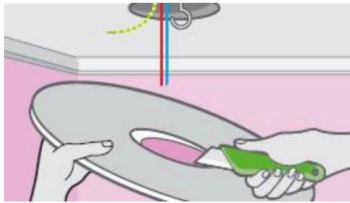
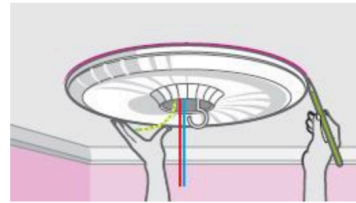


Verarbeitungshinweise - Rosetten

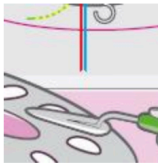
Die Verarbeitungsfläche muss sauber, trocken, staubfrei und fettfrei sein.



1. Schneiden Sie beim Einsatz als Lampenrosette eine passende Kabelöffnung heraus. Auf Wunsch kann die **Rosetten** vorher gestrichen werden.



2. Markieren Sie die zu beklebenden Stellen.



3. Tragen Sie ausreichend Kleber auf die Rückseite der **Rosetten** auf. Benutzen Sie nur lösungsmittelfreien Kleber. Zur Montage empfehlen wir **Klebstoffe** aus unserem Sortiment.



4. Die **Rosetten** auf gewünschte Position ausrichten und zur Decke ankleben.
Fertig!