

The image shows a minimalist interior space with light blue walls and ceiling. The walls are accented with horizontal recessed lighting strips that create a soft, ambient glow. The ceiling also features recessed lighting, with a prominent strip running along the edge of the wall on the left. The floor is made of large, light-colored tiles. The overall aesthetic is clean, modern, and sophisticated.

**ELITE  
DECOR<sup>®</sup>  
TESORI**



*Новий погляд на освітлення  
в інтер'єрі*

RUS  
Новый взгляд на освещение  
в интерьере

ENG  
A fresh look at the interior  
lighting

## Декоративні архітектурні елементи для світлодіодних систем непрямого освітлення

Колекція **TESORI** - це декоративні архітектурні елементи для світлодіодних систем непрямого освітлення. Профіль елемента сконструйований з урахуванням можливості легкого встановлення сучасних світлодіодних стрічок, які оснащені елементами швидкого з'єднання.

Декоративні елементи серії **TESORI F** виготовляються з поліуретану.

Декоративні елементи серії **TESORI D** виготовляються з екструдованого пінополістиролу і покриті захисним шаром на основі акрилових полімерів з додаванням мармурової крихти і кварцового піску. Товщина шару захисного покриття не більше 1 мм, що дозволяє створювати дуже міцні, але в той же час ультралегкі лінійні профілі. Всі елементи готові до монтажу в гіпсокартонні системи.

**TESORI** - це сучасна освітлювальна система, яка завжди допоможе надати Вашому приміщенню вишуканість і індивідуальність.

RUS

## Декоративные архитектурные элементы для светодиодных систем непрямого освещения

Коллекция **TESORI** — это декоративные архитектурные элементы для светодиодных систем непрямого освещения. Профиль элемента сконструирован с учетом возможности легкой установки современных светодиодных лент, которые оснащены элементами быстрого соединения.

Декоративные элементы серии **TESORI F** изготавливаются из полиуретана.

Декоративные элементы серии **TESORI D** изготавливаются из экструдированного пенополистирола и покрыты защитным слоем на основе акриловых полимеров с добавлением мраморной крошки и кварцевого песка. Толщина слоя защитного покрытия не более 1 мм, что позволяет создавать очень прочные, но в то же время ультралегкие линейные профили. Все элементы готовы к монтажу в гипсокартонные системы.

**TESORI** – это современная осветительная система, которая всегда поможет придать Вашему помещению изысканность и индивидуальность.

ENG

## Decorative architectural elements for the LED systems of indirect lighting


**TESORI** collection is the decorative architectural elements for LED systems of indirect lighting. The element profile is designed to allow easy installation of modern LED strips that are equipped with quick-connect elements.

Decorative elements **TESORI F** are made of polyurethane.

**TESORI D** decorative elements are made of extruded polystyrene foam and covered with a protective layer based on acrylic polymers with the addition of marble chips and quartz sand. The thickness of the protective coating layer is not more than 1 mm that allows you to create very durable, but at the same time, ultra-light linear profiles. All elements are ready for installation in plasterboard systems.

**TESORI** is a modern lighting system that will always help you to give the premises elegance and individuality.








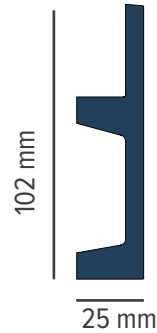
**KF 501**  
62 x 25 mm | L = 2000/2440 mm



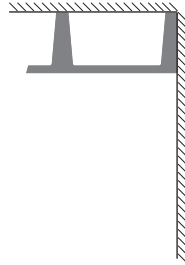

**KF 505**  
142 x 25 mm | L = 2000/2440 mm

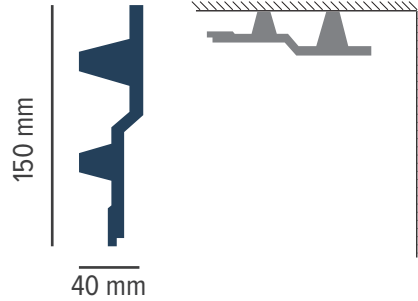



**KF 504**  
102 x 25 mm | L = 2000/2440 mm

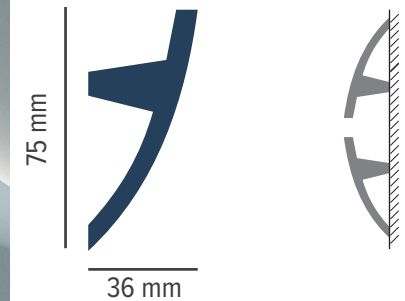



**KF 722**  
201 x 80 mm | L = 2000/2440 mm

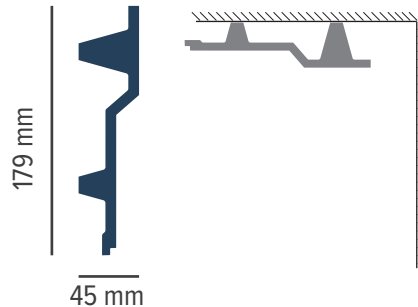





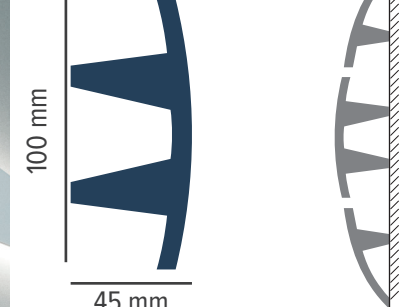

**KF 709**  
150 x 40 mm | L = 2000/2440 mm



**KF 502**  
75 x 36 mm | L = 2000/2440 mm




**KF 707**  
179 x 45 mm | L = 2000/2440 mm




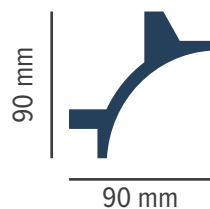
**KF 503**  
100 x 45 mm | L = 2000/2440 mm





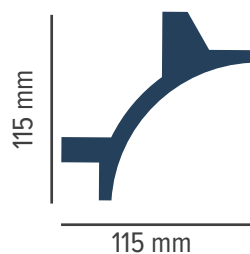
**KF 703**

90 x 90 mm | L = 2000/2440 mm




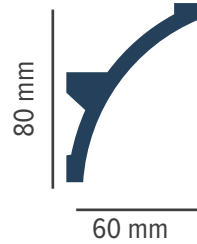
**KF 706**

115 x 115 mm | L = 2000/2440 mm

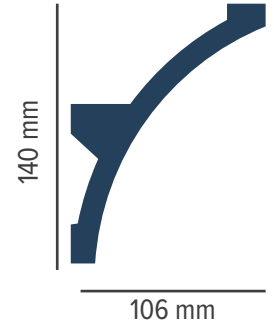




**KF 702**  
80 x 60 mm | L = 2000/2440 mm




**KF 708**  
140 x 106 mm | L = 2000/2440 mm



**KF 704**  
100 x 50 mm | L = 2000/2440 mm




**KF 705**  
111 x 60 mm | L = 2000/2440 mm









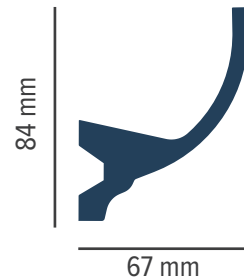
**KF 701**  
70 x 40 mm | L = 2000/2440 mm



**KF 712**  
100 x 55 mm | L = 2000/2440 mm




**KF 715**  
84 x 67 mm | L = 2000/2440 mm



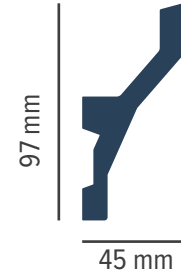

**KF 714**  
120 x 66 mm | L = 2000/2440 mm





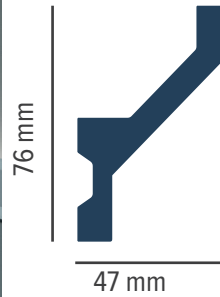

**KF 718**

79 x 34 mm | L = 2000/2440 mm



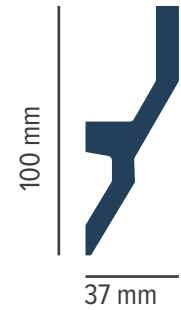

**KF 719**

97 x 45 mm | L = 2000/2440 mm



**KF 721**

76 x 47 mm | L = 2000/2440 mm



**KF 720**

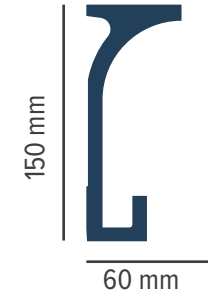
100 x 37 mm | L = 2000/2440 mm



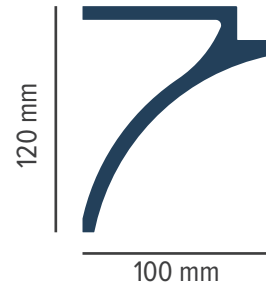
**KF 801**  
120 x 60 mm | L = 2000/2440 mm



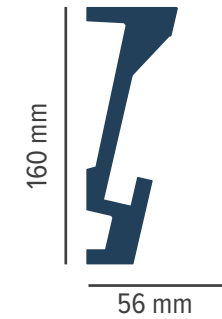
**KF 803**  
150 x 60 mm | L = 2000/2440 mm




**KF 802**  
120 x 100 mm | L = 2000/2440 mm

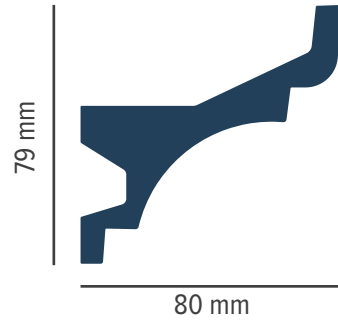


**KF 804**  
160 x 56 mm | L = 2000/2440 mm





PU

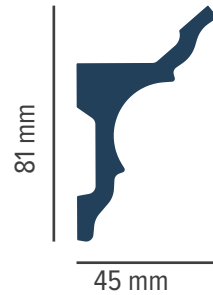


**KF 716**

79 x 80 mm | L = 2000/2440 mm



PU



Flex

**KF 717**

81 x 45 mm | L = 2000/2440 mm



ELITE  
DECOR®  
TESORI D




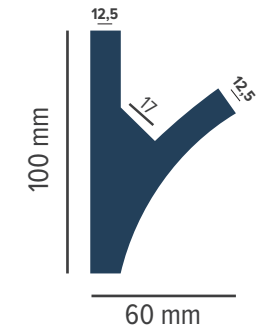
Молдинги  
Молдинги  
Moldings

ELITE  
DECOR®  
TESORI D



**KD 407**

100 x 60 mm | L = 1150 mm



**KD 401**

125 x 35 mm | L = 1150 mm








Молдинги  
Молдинги  
Moldings

**KD 402**

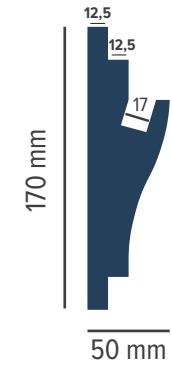



150 x 55 mm | L = 1150 mm



Молдинги  
Молдинги  
Moldings

**KD 403**

170 x 50 mm | L = 1150 mm


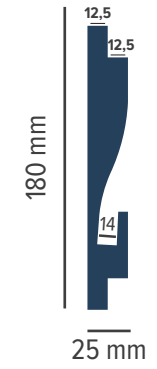





Молдинги  
Молдинги  
Moldings

### KD 404



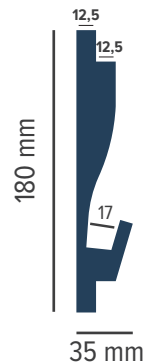

180 x 25 mm | L = 1150 mm






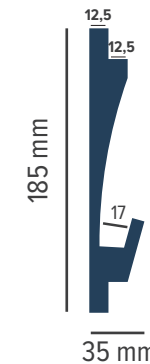

### KD 405

180 x 35 mm | L = 1150 mm



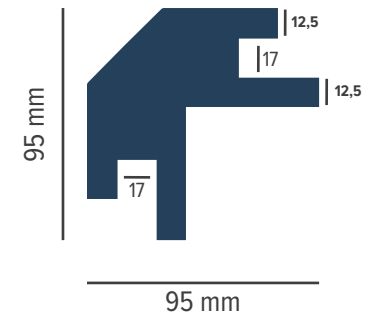
### KD 406

185 x 35 mm | L = 1150 mm



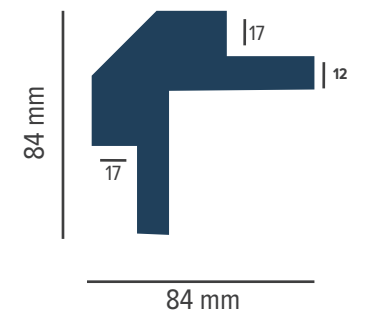
Кутові карнизи  
Угловые карнизы  
Corner cornices

ELITE  
DECOR®  
TESORI D



**KD 203**

95 x 95 mm | L = 1150 mm

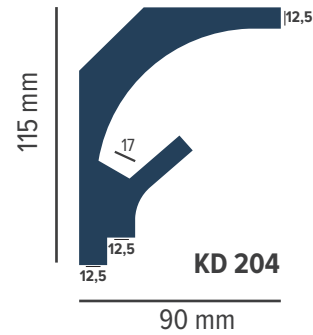

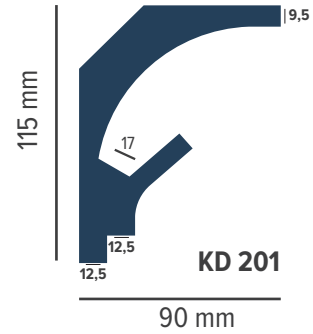


**KD 503**

84 x 84 mm | L = 1150 mm


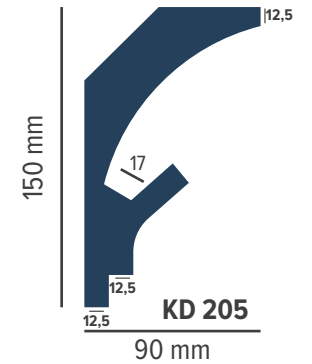

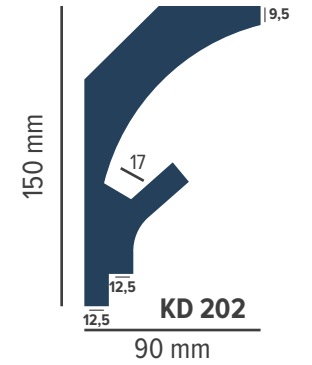
**KD 201 / KD 204**

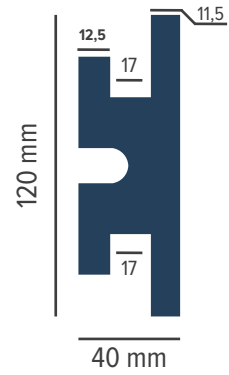
115 x 90 mm | L = 1150 mm



**KD 202 / KD 205**

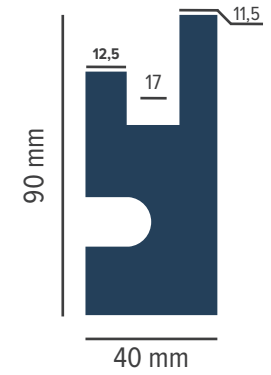
150 x 90 mm | L = 1150 mm






**KD 302**

120 x 40 mm | L = 1150 mm




**KD 301**


90 x 40 mm | L = 1150 mm




**KD 502**

120 x 29 mm | L = 1150 mm


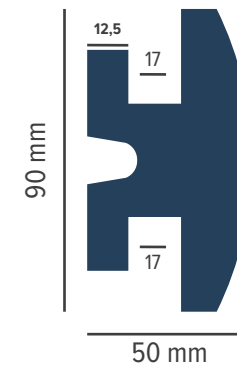





**KD 303**  
65 x 40 mm | L = 1150 mm



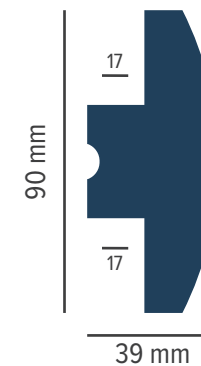
**KD 305**  
90 x 50 mm | L = 1150 mm




**KD 304**  
95 x 45 mm | L = 1150 mm



**KD 505**  
90 x 39 mm | L = 1150 mm






XPS

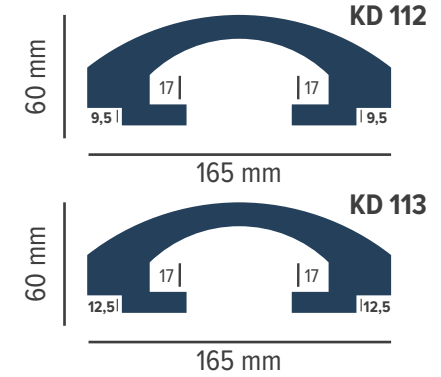


**KD 306**

120 x 55 mm | L = 1150 mm




XPS



**KD 112 / KD 113**

60 x 165 mm | L = 1150 mm




XPS

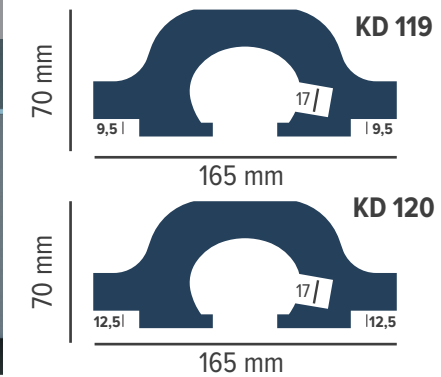


**KD 506**

120 x 44 mm | L = 1150 mm



XPS



**KD 119 / KD 120**

70 x 165 mm | L = 1150 mm

## Дисперсійна декоративно-реставраційна суміш для фінішних робіт

Призначена для декоративно-захисного покриття місць стикування, примикання і реставрації покриття декоративних архітектурних елементів світлодіодного непрямого освітлення.

### Переваги:

- твердість;
- еластичність;
- екологічність;
- висока адгезія з основою;
- простота у використанні;
- колір білий, матовий, непрозорий;
- фарбується будь-якими акриловими фарбами, штукатурками на водній основі.

### Склад:

Полімерне акрилове сполучення, вода, мінеральні наповнювачі, добавки. Рекомендується використовувати після монтажу і склеювання між собою деталей архітектурного декору серії "TESORI D".

### Термін придатності:

12 місяців в закритій упаковці при температурі від +5° C до +30° C.

## Дисперсионная декоративно-реставрационная смесь для финишных работ

Предназначена для декоративно-защитного покрытия мест стыковки, примыкания и реставрации покрытия декоративных архитектурных элементов светодиодного непрямого освещения.

### Преимущества:

- твердость;
- эластичность;
- экологичность;
- высокая адгезия с основой;
- простота в использовании;
- цвет белый, матовый, непрозрачный;
- красится любыми акриловыми красками, штукатурками на водной основе.

### Состав:

Полимерное акриловое связующее, вода, минеральные наполнители, добавки. Рекомендуется использовать после монтажа и склеивания между собой деталей архитектурного декора серии "TESORI D".

### Срок годности:

12 месяцев в закрытой упаковке при температуре от +5° C до +30° C.

## Dispersion decorative and restoration mixture for finishing works

It is designed for decorative and protective coating of places for docking and adjoining, as well as restoration of coating of decorative architectural elements for LED indirect lighting.

### Benefits:

- hardness;
- elasticity;
- environmental friendliness;
- high adhesion to the substrate;
- easy to use;
- white, matte, opaque color;
- painted with any acrylic paints, water-based plaster.

### Composition:

Polymeric acrylic binder, water, mineral fillers, additives. It is recommended to be used after mounting and gluing the pieces of the architectural decoration of TESORI D collection.

### Shelf life:

12 months in closed containers at temperatures from +5° C to +30° C.

## Монтаж настінного карниза для LED світильника

1. Виконати розмітку на поверхні стіни для монтажу настінного карниза за допомогою рівня та відбивного шнура.
2. Рівномірно нанести клей по всій площині зворотної поверхні настінного карниза.
3. Приклеюваний елемент з клейовою масою вручну притиснути до несучої поверхні. Утримувати до тих пір, поки весь елемент не матиме надійного контакту з несучою поверхнею.
4. Зафіксувати контакт з несучою поверхнею за допомогою шурупів.
5. У разі приклеювання двох та більше елементів, клей наноситься на стики змонтованих деталей.
6. Нанести реставраційну суміш Tesori на місця стиків деталей та на місця установки шурупів.
7. Після висихання реставраційної суміші місця нанесення обробити наждачним папером зернистості P100.
8. Нанести фінішне покриття пензликом або валиком.

## Монтаж настенного карниза для LED светильника

1. Выполнить разметку на поверхности стены для монтажа настенного карниза с помощью уровня и отбивочного шнура.
2. Нанести клей на приклеиваемую поверхность настенного карниза равномерно по всей плоскости.
3. Приклеиваемый элемент с клеевой массой вручную прижать к несущей поверхности. Удерживать до тех пор, пока весь приклеиваемый элемент не будет иметь надежный контакт с несущей поверхностью.
4. Зафиксировать контакт с несущей поверхностью при помощи шурупов.
5. В случае приклеивания двух и более элементов, клей наносится на стыки приклеиваемых деталей.
6. Нанести реставрационную смесь Tesori на места стыков деталей, на места установки шурупов.
7. После высыхания реставрационной смеси места нанесения обработать наждачной бумагой зернистости P100.
8. Нанести финишное покрытие кисточкой или валиком.

## Installation of a wall-mount cornice for LED fixtures

1. Make marks on surface of a wall with a level and chalkline to mount the cornice.
2. Apply adhesive to the glued surface of the wall-mounted cornice evenly around whole perimeter of the glued surface
3. Press the glued cornice together with applied adhesive by hands to the supporting surface. Press shall be continued until whole glued element will have good contact with the supporting surface.
4. Fix by screws the contact with the supporting surface.
5. In the case of gluing of two or more elements, glue is applied also onto joints of the glued elements.
6. Apply restoration mixture Tesori on joints of the elements and on places of mounting of screws.
7. After restoration mixture drying, places with the mixture shall be treated with P100 grit sandpaper.
8. Apply a finishing coat with a brush or roller.

