


# LED-Schminkspiegel E650

LED Make-up Mirror E650  
Miroir de maquillage LED E650  
Specchio da trucco LED E650

DE EN FR IT

 **BERNSTEIN**  
Badshop



MONTAGEANLEITUNG - II / 2021

ASSEMBLY INSTRUCTIONS / NOTICE DE MONTAGE / ISTRUZIONI DI MONTAGGIO

## Beschreibung

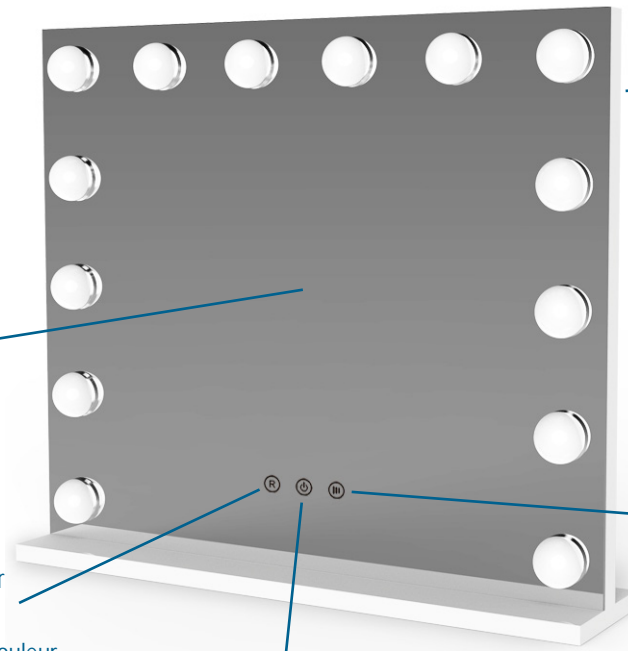
## Description

## Description

## Descrizione

Hochauflösender Spiegel  
High resolution mirror  
Miroir haute définition  
Specchio ad alta definizione

Farbtemperatur Wechselschalter  
Light color changing switch  
Régulateur de température de couleur  
Regolatore temperatura di colore



14 LED-Glühbirnen  
14 LED light bulb  
14 Ampoules LED  
14 Lampadina LED

Helligkeitsregler  
Brightness controller  
Régulateur d'intensité lumineuse  
Regolatore intensità luce

Ein/Aus-Schalter  
On/Off switch  
Commutateur marche/arrêt  
Interruttore On/Off

## DE

**Spezifikationen:**

LED-Schminkspiegel E650  
LED-Farbtemperatur einstellbar:  
6000K / 3000K  $\pm$  500K  
LED LM: 24 - 26LM  
Stromversorgung: 12V / 2A  
Nettogewicht: 6050g  $\pm$  20g  
Produktgröße: 65 x 55 x 14cm  
Standfuß abnehmbar, Wandmontage möglich  
USB-Anschluss seitlich

## FR

**Spécifications:**

Miroir de maquillage LED E650  
Température de couleur LED réglable :  
6000K / 3000K  $\pm$  500K  
LED LM : 24 - 26LM  
Alimentation électrique : 12V / 2A  
Poids net : 6050g  $\pm$  20g  
Dimensions du produit : 65 x 55 x 14cm  
Support amovible, Montage mural possible  
Connexion USB sur le côté

## EN

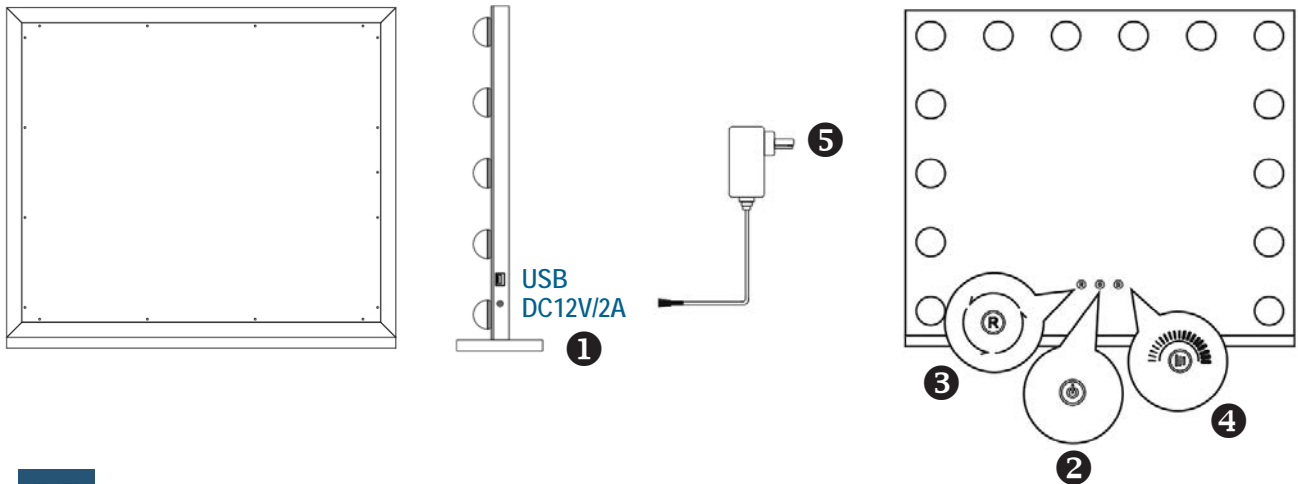
**Specifications:**

LED Make-up Mirror E650  
LED colour temperature adjustable:  
6000K / 3000K  $\pm$  500K  
LED LM: 24 - 26LM  
power supply: 12V / 2A  
Net weight: 6050g  $\pm$  20g  
Product size: 65 x 55 x 14cm  
Removable stand, Wall mounting possible  
USB connection on the side

## IT

**Specifiche:**

Specchio da trucco a LED E650  
Temperatura colore LED regolabile:  
6000K / 3000K  $\pm$  500K  
LED LM: 24 - 26LM  
Alimentazione: 12V / 2A  
Peso netto: 6050g  $\pm$  20g  
Dimensioni del prodotto: 65 x 55 x 14cm  
Supporto rimovibile, Montaggio a parete possibile  
Connessione USB sul lato



**DE**

## Betriebsanleitung:

- (1) Bitte verwenden Sie den Originaladapter DC12V/2A.
- (2) Drücken Sie den Schalter, um das Licht ein-/auszuschalten.
- (3) Drücken, um zwischen warmem, natürlichem und kaltem Licht zu wechseln.
- (4) Einstellen der Helligkeit, dimmbar mit Memory-Funktion.
- (5) Trennen Sie den Spiegel vom Strom, wenn er nicht verwendet wird.

**EN**

## Operating Instructions:

- (1) Please use the original DC12V/2A adapter.
- (2) Press the switch to turn the light on/off.
- (3) Press to switch between warm, natural and cool light modes.
- (4) Brightness adjustment, dimmable with memory function.
- (5) Remove the mirror from the power supply when not in use.

**FR**

## Instructions d'utilisation:

- (1) Veuillez utiliser l'adaptateur original DC12V/2A.
- (2) Appuyez sur l'interrupteur pour allumer/éteindre la lumière.
- (3) Appuyez pour procéder aux changements entre les modes lumière chaude, naturelle et froide.
- (4) Luminosité réglable, possibilité de variation d'intensité avec fonction mémoire.
- (5) Retirez le miroir de l'alimentation électrique lorsqu'il n'est pas utilisé.

**IT**

## Istruzioni per l'uso:

- (1) Si prega di utilizzare l'adattatore originale DC12V/2A.
- (2) Premere l'interruttore per accendere/spengere la luce.
- (3) Premere per cambiare tra le modalità di luce calda, naturale e fredda.
- (4) Luminosità regolabile, dimmerabile con funzione di memoria.
- (5) Scollegare lo specchio dall'alimentazione quando non è in uso.

## DE

**SICHERHEITSHINWEISE:**

Bitte lesen Sie die Anleitung vor dem Gebrauch sorgfältig durch. Zerlegen Sie die Produkte nicht und bauen Sie sie nicht um. Drücken Sie den Berührungssenschalter vorsichtig. Verwenden Sie das Produkt nicht in einer feuchten Umgebung. Halten Sie den Spiegel trocken, Feuchtigkeit schadet dem Produkt. Schalten Sie das Gerät vor der Reinigung aus. Die Oberfläche des Spiegels sollte mit Glasreiniger gereinigt werden, bitte stellen Sie sicher, dass der Spiegel vor der Verwendung vollständig trocken ist. Schalten Sie das Gerät immer aus, wenn es längere Zeit nicht benutzt oder gelagert wird. Das Gerät außerhalb der Reichweite von Kindern verwenden und aufbewahren.

Wir behalten uns das Recht vor, Änderungen am Produkt vorzunehmen, die das Design und die Spezifikation betreffen; alle hier aufgeführten Materialien dienen nur als Referenz und sind abhängig von den Produkten, die Sie erhalten haben. Bei Änderungen der technischen Parameter erfolgt keine weitere Benachrichtigung.

## EN

**SAFETY INSTRUCTIONS:**

Please read the instructions carefully before use. Do not disassemble or rebuild the products. Press the touch sensor switch carefully. Do not use the product in a humid environment. Keep the mirror dry, moisture will damage the product. Switch off the product before cleaning. The surface of the mirror should be cleaned with glass cleaner, please make sure the mirror is completely dry before use. Always switch off the appliance if it is not going to be used or stored for a long time. Use and store the appliance out of the reach of children.

We reserve the right to make changes to the product that affect the design and specification; all materials listed here are for reference only and are dependent on the products you have received. No further notification will be given in the event of changes to the technical parameters.

## FR

**LES INSTRUCTIONS DE SÉCURITÉ:**

Veillez lire attentivement les instructions avant de l'utiliser. Ne pas démonter ou changer l'usage des produits. Appuyez doucement sur l'interrupteur du capteur tactile. N'utilisez pas le produit dans un environnement humide. Gardez le miroir au sec, l'humidité pourrait endommager le produit. Coupez l'alimentation électrique avant le nettoyage. La surface du miroir doit être nettoyée à l'aide d'un produit pour vitres. Assurez-vous que le miroir est complètement sec avant de l'utiliser. Éteignez toujours l'appareil lorsqu'il n'est pas utilisé ou stocké pendant une longue période. Utilisez et stockez l'appareil hors de portée des enfants.

Nous nous réservons le droit d'apporter des modifications au produit qui affectent la conception et les spécifications. Tous les matériaux énumérés ici sont donnés à titre indicatif et dépendent des produits que vous avez reçus. Aucune autre notification ne sera faite en cas de modification des paramètres techniques.

## IT

**ISTRUZIONI DI SICUREZZA:**

Si prega di leggere attentamente le istruzioni prima dell'uso. Non smontare o ricostruire i prodotti. Premere con attenzione l'interruttore del sensore a sfioramento. Non utilizzare il prodotto in un ambiente umido. Mantenere lo specchio asciutto, l'umidità danneggia il prodotto. Spegner la corrente prima della pulizia. La superficie dello specchio deve essere pulita con un detergente per vetri, si prega di assicurarsi che lo specchio sia completamente asciutto prima dell'uso. Spegner sempre il dispositivo quando non viene utilizzato o conservato per un lungo periodo. Utilizzare e conservare il dispositivo fuori dalla portata dei bambini.

Ci riserviamo il diritto di apportare modifiche al prodotto che riguardano il design e le specifiche, tutti i materiali elencati qui sono solo per riferimento e dipendono dai prodotti che avete ricevuto. In caso di modifiche ai parametri tecnici, non sarà effettuata alcuna notifica ulteriore.