



# HANSEMUT

## HANSEMUT GmbH

Röntgenstraße 20 b  
21493 Schwarzenbek  
Deutschland

**Sie benötigen Hilfe?** Wir unterstützen Sie gerne:

☎ : **+49 4151 8381003** (Mo. - Fr.: 08:00 - 15:30 )

✉ : **info@lichtpaket.de** 🌐 : **www.lichtpaket.de**

## Zigbee 3.0 Gateway

Modell Nr: ZB-Box1

### 1. Funktionen

Das Produkt folgt dem Standardprotokoll von Zigbee 3.0.

Integrieren Sie WiFi- und Zigbee-Kommunikationsmethoden. Über die **Tuya Smart APP** kann der Benutzer Zigbee-Geräte, Gruppensteuerung, Fernbedienung und Sprachsteuerung von Drittanbietern hinzufügen, um Smart Home und andere Anwendungen zu erfüllen.



Das Produkt folgt dem  
Zigbee 3.0-Standardprotokoll



Kompatibel mit allen  
Zigbee 3.0-Produktserien



Gerätfreigabe



Tap-to-Run &  
Automatisierung



Zeiteinstellung



Szene unterstützen  
Anpassung



Nicht  
stören-Modus



Steuerung der  
Smartphone-app



Unterstützt Sprachsteuerung  
von Drittanbietern



Langstrecken unterstützen  
Kontrolle



Biorhythmus



Musikrhythmus  
unterstützen



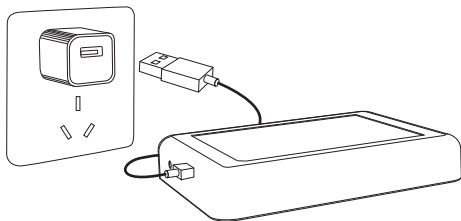
Schlaf- / Aufwach  
plan



Gruppensteuerung

## 2. Geräteinstallation

Bitte installieren Sie das Gerät in der Nähe des WLAN-Routers.



### Beschreibung des Indikatorstatus

Ausrüstungsstatus	Zigbee-Anzeige (Blau)	WLAN-Anzeige (rot)
WLAN-Netzwerk koppeln	AUF	Blitz schnell
Hotspot (AP)-Netzwerk	AUF	Blitz schnell
Verbindung abgeschlossen	AUS	AUF
Zigbee-Gerät hinzufügen	Blinken	AUF
WLAN offline	AUS	AUS

## 3. APP-Installation

### 1. Laden Sie die [Tuya Smart] -app herunter und installieren Sie sie

Suchen Sie im Apple- oder Google-Store nach [Tuya Smart] oder scannen Sie den folgenden QR-Code, um die App herunterzuladen und zu installieren.

Bitte klicken Sie auf die Schaltfläche " Register ", um ein Konto zu erstellen, während Sie es zum ersten Mal verwenden. Melden Sie sich direkt an, wenn Sie bereits ein Konto hatten.

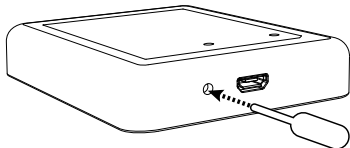


### 2. Schließen Sie das Gerät an die Stromversorgung an und stellen Sie sicher, dass sich das Smartphone erfolgreich mit dem WLAN-Netzwerk verbindet.

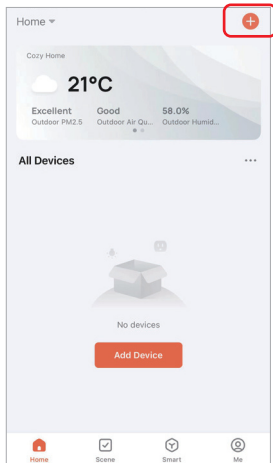
## 4. Netzwerkkonfiguration

1. Bestätigen Sie, dass die WLAN-Anzeige schnell blinkt (blinkt 2 Mal pro Sekunde) (WLAN-Anzeige blinkt schnell unter Werkseinstellung)

(Bitte drücken Sie die "Reset"-Taste 5 Sekunden lang, bis die WLAN- und Zigbee-Anzeige ausgeschaltet ist. Wenn die Anzeige nicht schnell blinkt, blinkt die Zigbee-Anzeige nach dem Neustart schnell).




2. Öffnen Sie die app-Homepage und klicken Sie oben rechts auf die Schaltfläche "+" hinzufügen.

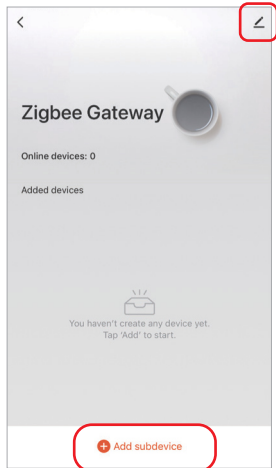
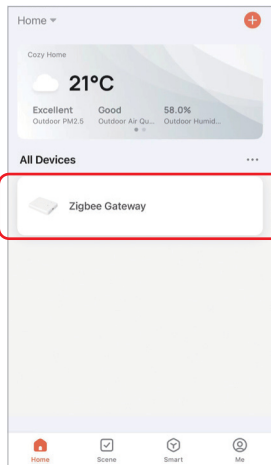


3. Klicken Sie auf "Gateway Control" auf der linken Seite der Seite und klicken Sie auf "Wireless Gateway (Zigbee)".
4. Befolgen Sie die app-Anweisungen, um die Konfiguration abzuschließen.



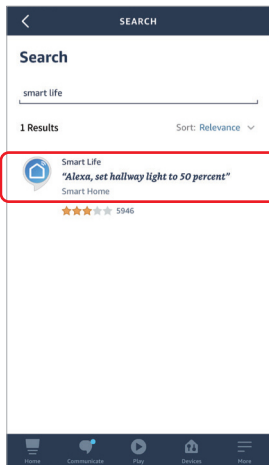
## 5. Fügen Sie ein Zigbee-Untergerät hinzu

1. Klicken Sie auf der Startseite der App auf "Zigbee Gateway".
2. Klicken Sie auf die Schaltfläche "Add subdevice" und befolgen Sie die Anweisungen der App, um das Gerät fertigzustellen. (Max. 50 Subgeräte können angeschlossen werden)
3. Klicken Sie auf  in der oberen rechten Ecke, um den Gerätenamen zu ändern.



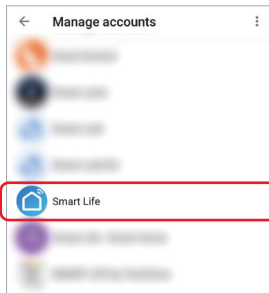
## 6. Unterstützung von Amazon Alexa Control

Bitte suchen Sie in der Alexa-App nach dem Skill "Smart Life" und aktivieren Sie den Skill.



## 7. Unterstützung von Google Home Control

Bitte suchen Sie in der Google Home App nach dem Skill "Smart Life" und aktivieren Sie den Skill.





QR-Code scannen zu  
Videoanleitung ansehen


## 8. Achtung

1. Halten Sie die Ausrüstung von starken Magnetfeldern fern, da dies sonst die Steuerdistanz ernsthaft beeinträchtigt.
2. Bitte installieren Sie das Gerät nicht in direktem Sonnenlicht, feuchten oder anderen Hochtemperaturbereichen, die Arbeitstemperatur beträgt -10~40°C.
3. Laien können das Gerät nicht direkt zerlegen, da es sonst beschädigt werden kann.

### **HANSEMUT GmbH**

Röntgenstraße 20 b  
21493 Schwarzenbek  
Deutschland

**Sie benötigen Hilfe?** Wir unterstützen Sie gerne:

 : **+49 4151 8381003** (Mo. - Fr.: 08:00 - 15:30 )

 : **info@lichtpaket.de**

 : **www.lichtpaket.de**



In China hergestellt