MiBOXER® | Mi·Light
Subordinate New Brand

HANSEMUT

HANSEMUT GmbH
Röntgenstraße 20 b
21493 Schwarzenbek
Deutschland

Sie benötigen Hilfe? Wir unterstützen Sie gerne:
: +49 4151 8381003 (Mo. - Fr.: 08:00 - 15:30)
: info@lichtpaket.de **: www.lichtpaket.de**

8-Zone RGB+CCT Remote

Modell Nr: FUT089

1. Funktionen

Dieses Produkt verwendet die weltweit verwendete 2,4-GHz-Frequenz, die GFSK-Steuerungsmethode, mit den Merkmalen eines geringen Stromverbrauchs, einer Übertragung über große Entfernungen, einer starken Entstörung und einer schnellen Kommunikationsrate. Kann spezifiziertes Mi-Light / MiBoxer Smart Light mit Farbe, Farbtemperatur, Sättigung und Helligkeit steuern.

2. Produktschlüsseldiagramm

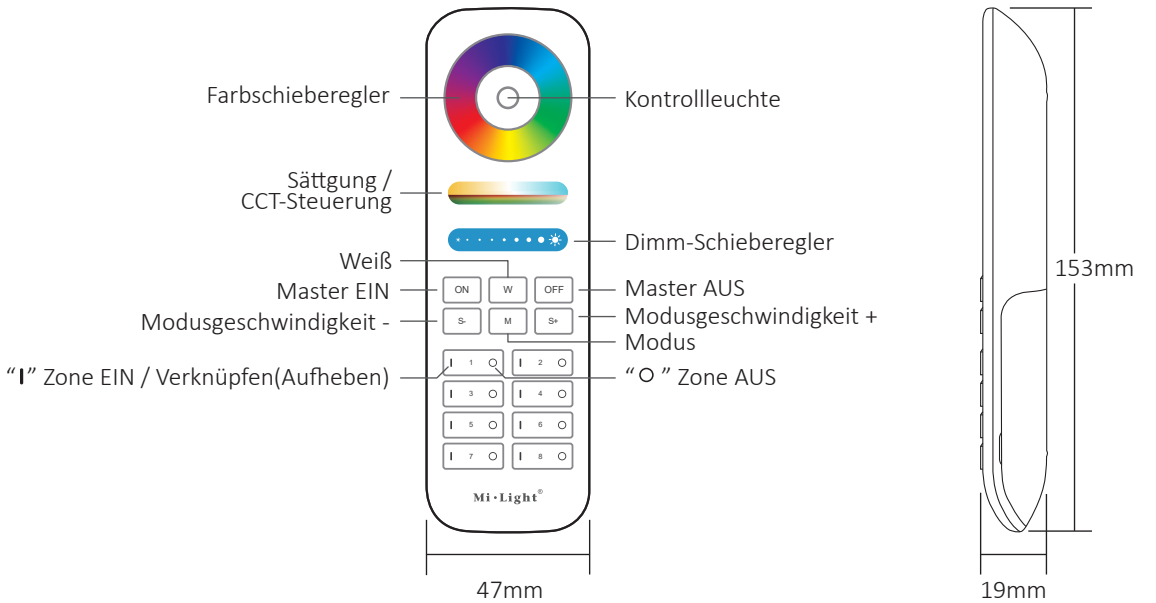

Berühren Sie den Farbring, um die Farben zu ändern.

Passen Sie im Weißlichtmodus die Farbtemperatur an;
Ändern Sie im Farblichtmodus die Farbsättgung.

Schieben Sie den Helligkeitsschieberegler, um die Helligkeit anzupassen.

W Drücken Sie die Taste, um weißes Licht zu erhalten.

ON Berühren Sie die Schaltfläche EIN, schalten Sie das verknüpfte Gerät ein.

OFF Berühren Sie die Schaltfläche AUS, schalten Sie das verknüpfte Gerät ein.

M Umschalttaste für den dynamischen Modus.

S+ Beschleunigen Sie die Geschwindigkeit des dynamischen Modus.

S- Verringern Sie die Geschwindigkeit des dynamischen Modus.

3. Anleitung zum Verknüpfen von Code / Aufheben der Verknüpfung des Codes

Anmerkung: Das Licht kann funktionieren, nachdem es mit der Fernbedienung verbunden wurde.

Anleitung zum Verknüpfen des Codes

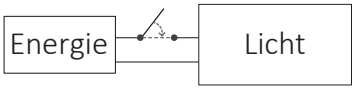

1

Licht ausschalten, nach 10 Sekunden dann wieder einschalten.

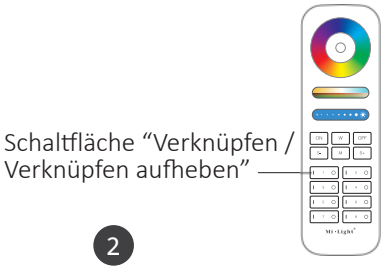

2

Drücken Sie die Taste " I" dreimal innerhalb von 3 Sekunden, wenn das Licht an ist.

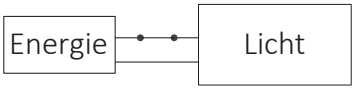

3

Die beleuchtung blinken dreimal langsam und bedeuten, dass die Verknüpfung erfolgreich durchgeführt wurde.

Die Verknüpfung ist fehlgeschlagen, wenn das Licht nicht langsam blinkt. Bitte befolgen Sie die obigen Schritte erneut.
(Hinweis: Licht, die verknüpft sind, können nicht erneut verknüpft werden)

Anweisungen zum Aufheben der Verknüpfung des Codes

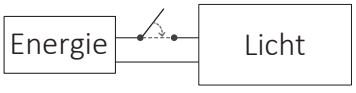

1

Licht ausschalten, nach 10 Sekunden dann wieder einschalten.

2

Drücken Sie die Taste " I " 5 Mal innerhalb von 3 Sekunden, wenn das Licht an ist.

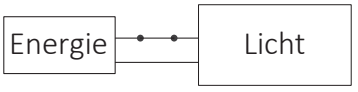

3

Die beleuchtung blinken 10 Mal schnell, was bedeutet, dass die Verknüpfung erfolgreich abgeschlossen wurde.

Das Aufheben der Verknüpfung ist fehlgeschlagen, wenn das Licht nicht schnell blinkt. Bitte befolgen Sie die obigen Schritte erneut.
(Hinweis: Licht haben keine Verknüpfung, die nicht getrennt werden muss)

4. Gruppierung mehrerer Leuchten

Sie können einer Zone auf der 8-Kanal-Fernbedienung eine endlose Anzahl von Lichtern hinzufügen, indem Sie die Lichter mit verschiedenen Zonen verbinden.So sind Sie bei der Erstellung unterschiedlicher Gruppenkombinationen völlig flexibel. Unten sehen Sie einige Gruppierungsbeispiele.

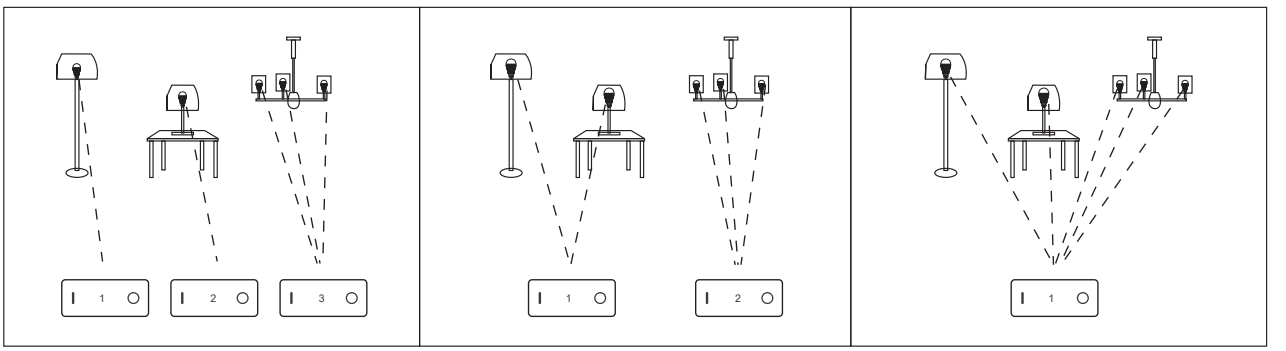

Anmerkung:

1. Der Benutzer kann nach Bedarf frei umprogrammieren. Eine Fernbedienung kann unzählige Lampen oder Controller steuern, aber eine Lampe oder ein Controller kann nur von vier Fernbedienungen gesteuert werden (Max).
2. Bitte überprüfen Sie beim Programmieren nach dem Aus- und Einschalten den Batterieeinbau und den Controller (vollständig entladen).

5 . Achtung

1. Diese Fernbedienung steuert nur bestimmte Mi-Light / Miboxer-Produkte; nicht alle Mi-Light / Miboxer-Serien können mit dieser Fernbedienung funktionieren.
2. Wenn bei der Verwendung der Fernbedienung die angezeigte Lampe schnell blinkt, wechseln Sie bitte rechtzeitig die Batterie. Bitte verwenden Sie keine minderwertigen Batterien, um zu vermeiden, dass Batterieflüssigkeit ausläuft und die Fernbedienung beschädigt wird.
3. Diese 2,4-GHz-Fernbedienung ist ein präzises elektronisches Produkt; Verwenden Sie es nicht in einer feuchten, hohen Temperatur-, Staub- und Hochspannungsumgebung; Speichern Sie es in Innenräumen, trocken und ohne statische Elektrizität.
4. Bitte verwenden Sie die Fernbedienung nicht in einem weitreichenden Metallbereich oder in einem Bereich mit starken elektromagnetischen Wellen, da dies sonst die Kontrollentfernung beeinträchtigt.

HANSEMUT GmbH
Röntgenstraße 20 b
21493 Schwarzenbek
Deutschland

Sie benötigen Hilfe? Wir unterstützen Sie gerne:
: +49 4151 8381003 (Mo. - Fr.: 08:00 - 15:30)
: info@lichtpaket.de
: www.lichtpaket.de

In China hergestellt