MiBOXER® | Mi·Light Subordinate New Brand

HANSEMUT

HANSEMUT GmbH
Röntgenstraße 20 b
21493 Schwarzenbek
Deutschland

Sie benötigen Hilfe? Wir unterstützen Sie gerne:
: +49 4151 8381003 (Mo. - Fr.: 08:00 - 15:30)
: info@lichtpaket.de **: www.lichtpaket.de**

1. Funktionen

Das Produkt verwendet 2,4-GHz-Funktechnologie mit den Vorteilen eines geringen Stromverbrauches, einer langen Signalreichweite und einer starken Entstörung.
Außerdem verfügt das Produkt über eine automatische Übertragungsfunktion (Signalübertragung).
Weit verbreitet bei der Steuerung von Hotel- und Raumbeleuchtung.

Dual White LED Light (CCT)

- Farbtemperatur 2700K~6500K
- Helligkeit dimmen
- 2.4G RF-Funkübertragungstechnologie
- Signalübertragung
- Fernbedienung Steuerabstand 30m
- Steuerung per Smartphone-app (2,4 GHz-Gateway wird benötigt)
- Unterstützt Sprachsteuerung von Drittanbietern (2,4 GHz-Gateway wird benötigt)

2. Signalübertragung

Ein Licht kann die Signale von der Fernbedienung innerhalb von 30m an ein anderes Licht übertragen. Solange sich innerhalb von 30m ein weiteres Licht befindet, kann die Reichweite der Fernbedienung unbegrenzt erweitert werden.

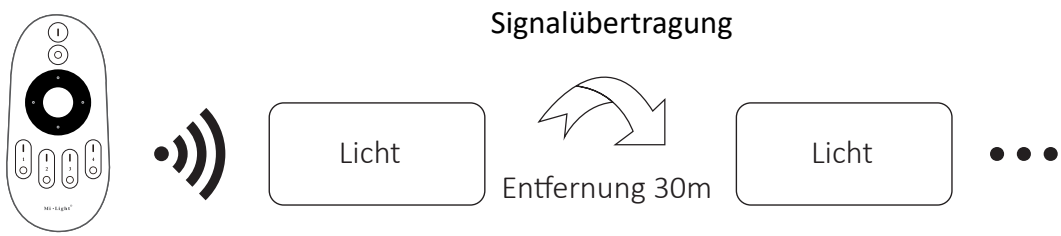

3. Anleitung zum Verknüpfen der Fernbedienung / Verknüpfung zu der Fernbedienung aufheben

Anleitung zum Verknüpfen der Fernbedienung

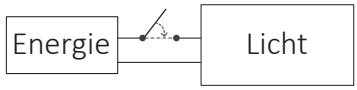

1

Licht ausschalten, nach 10 Sekunden dann wieder einschalten.

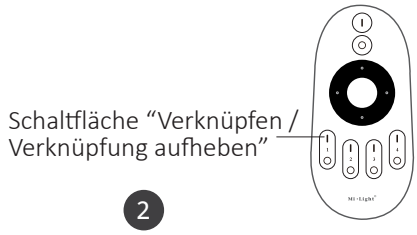

2

Drücken Sie die Taste " I " dreimal innerhalb von 3 Sekunden, wenn das Licht an ist.

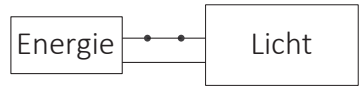

3

Die Beleuchtung blinkt dreimal langsam um zu signalisieren dass die Verknüpfung erfolgreich durchgeführt wurde.

Die Verknüpfung ist fehlgeschlagen, wenn das Licht *nicht* langsam blinkt.
Bitte befolgen Sie in diesem Fall die obigen Schritte erneut.
(Hinweis: Lichter, die bereits verknüpft sind, können nicht erneut verknüpft werden)

Anweisungen zum aufheben der Verknüpfung zur Fernbedienung

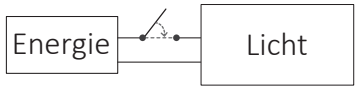

1

Licht ausschalten, nach 10 Sekunden dann wieder einschalten.

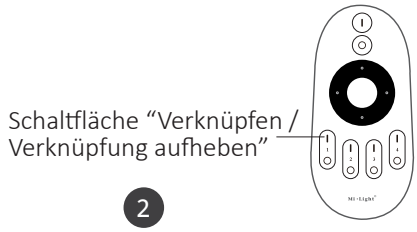

2

Drücken Sie die Taste " I " 5 Mal innerhalb von 3 Sekunden, wenn das Licht an ist.

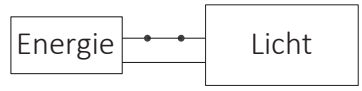

3

Die Beleuchtung blinkt 10 Mal Schnell um zu signalisieren dass die Verknüpfung erfolgreich aufgehoben wurde.

Das Aufheben der Verknüpfung ist fehlgeschlagen, wenn das Licht *nicht* schnell blinkt. Bitte befolgen Sie im diesem Fall die obigen Schritte erneut.
(Hinweis: Lichter die nicht vorher verknüpft waren können die Verknüpfung nicht aufheben)

Kompatibel mit diesen Fernbedienungen (Separat erhältlich)

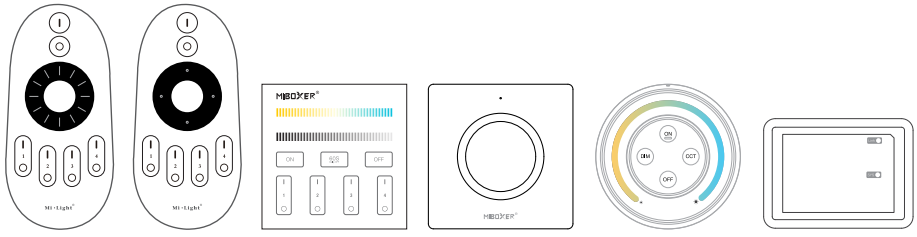

FUT006 FUT007 B2 / T2 K1 / K1-B S1-B / S1-W S1-G WL-Box1

4. QR-Code scannen um Video-Anleitungen anzusehen

Steuerung der Smartphone-App
(WL-Box1 video)

Sprachsteuerung von
Drittanbietern

5. Achtung

1. Bitte überprüfen Sie, ob die Spannung der Stromversorgung mit der des Lichtes übereinstimmt. Überprüfen Sie den Anschluss von Kathode und Anode, andernfalls kann das Licht beschädigt werden.
2. Bitte schließen Sie die Drähte nicht an, wenn das Gerät eingeschaltet ist. Bitte erst wieder einschalten, wenn das Licht korrekt angeschlossen ist und keine Gefahr für ein Kurzschluss besteht.
3. Demontage des Leuchtmittels nur durch qualifiziertes Personal.
4. Bitte verwenden Sie das Licht nicht an einem Ort mit weitreichenden Metallbereichen oder starken elektromagnetischen Wellen in der Nähe, da sonst die Reichweite der Fernbedienung beeinträchtigt werden kann.

In China hergestellt

Licht kann nicht in feuchten
Umgebungen verwendet werden

HANSEMUT GmbH
Röntgenstraße 20 b
21493 Schwarzenbek
Deutschland

Sie benötigen Hilfe? Wir unterstützen Sie gerne:
: +49 4151 8381003 (Mo. - Fr.: 08:00 - 15:30)
: info@lichtpaket.de
: www.lichtpaket.de