



HANSEMUT

HANSEMUT GmbH
Röntgenstraße 20 b
21493 Schwarzenbek
Deutschland

Sie benötigen Hilfe? Wir unterstützen Sie gerne:
☎ : **+49 4151 8381003** (Mo. - Fr.: 08:00 - 15:30)
✉ : **info@lichtpaket.de** 🌐 : **www.lichtpaket.de**

2.4GHz RF Verstärker

Modell: RP1

1. Besonderheit:

Der Artikel ist ein 2,4-G-RF-Repeater, der die Signalempfangs- und -übertragungsfunktion unterstützt. Es ist kompatibel mit der Miboxer 2.4G-Fernbedienungsserie, ein Repeater unterstützt gleichzeitig 12 Stück Fernbedienungen, der Repeater ist für Außenleuchten geeignet, die im offenen und weiträumigen Bereich installiert werden.

2. Parameter:

Modell: RP1

Eingang: 100-240V~ 50/60Hz

Standby-Verbrauch: 0,2 W

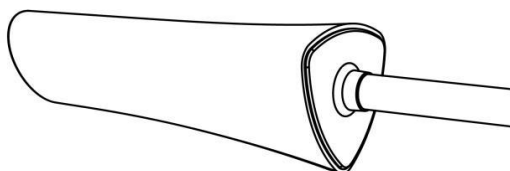
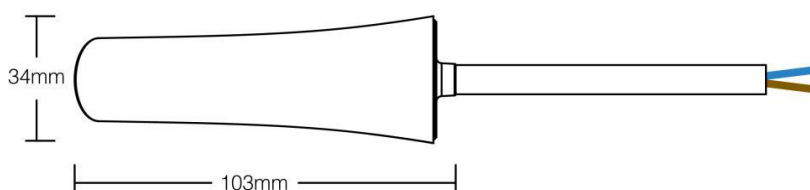
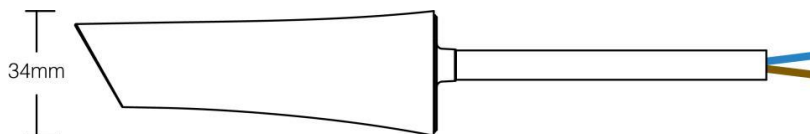
HF: 2,4 GHz

Übertragung: 30m

Sendeleistung: 6dBm

Wasserdicht: IP67

Arbeitstemperatur: -20~45°C



3. Verknüpfen/Verknüpfen aufheben Anweisung:

***Fernbedienung muss separat erworben werden**

3.1 Verknüpfung:

- (1) Repeater ausschalten und nach 10 Sekunden wieder einschalten.
- (2) Drücken Sie innerhalb von 3 Sekunden dreimal kurz die "Link-Taste". (Überprüfen Sie die "Link-Taste" in der Fernbedienungsanleitung)
- (3) Verbindung abgeschlossen, während die Kontrollleuchte 5 Mal langsam blinkt.

Beachtung: Bitte wiederholen Sie die obigen Schritte, wenn die Anzeige nicht richtig blinkt.

Verbinden Sie nicht erneut, wenn die Fernbedienung bereits gekoppelt ist. Ein Repeater kann maximal 12 Fernbedienungen gleichzeitig verbinden

3.2 Verknüpfung aufheben:

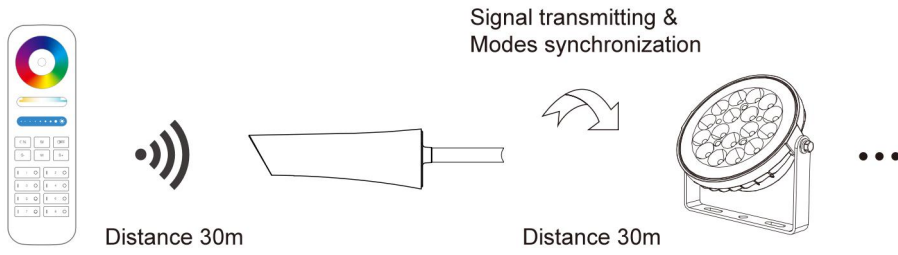
- (1) Repeater ausschalten und nach 10 Sekunden wieder einschalten.
- (2) Drücken Sie innerhalb von 3 Sekunden 5 Mal kurz auf die „Link-Taste“.
- (3) Verbindung aufheben, während die Anzeige 9-mal schnell blinkt.

Beachtung: Bitte wiederholen Sie die obigen Schritte, wenn die Anzeige nicht richtig blinkt.

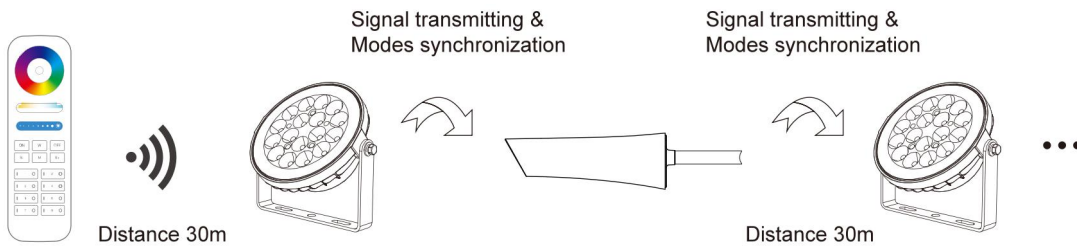
4. Schaltplan:

Der Repeater kann das Signal von der Fernbedienung innerhalb von 30 m an die Lichter übertragen. Es kann ein Signal synchronisieren und an das Element senden, das über eine automatische Übertragungs- und Synchronisationsfunktion verfügt.

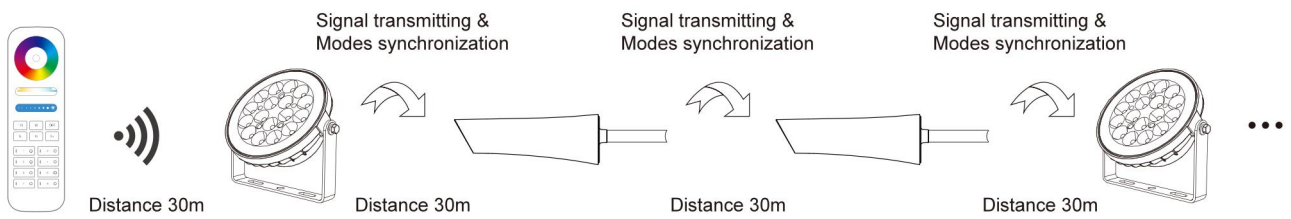
Lösung 1:




Lösung 2:



Lösung 3:



Beachtung:

1. Die Fernbedienung muss gleichzeitig mit dem Repeater und den Lichtern verbunden werden.
2. Der Repeater kann nur RF-Befehle von 12 Fernbedienungen gleichzeitig senden.
3. Die Anzeige leuchtet, während der Repeater funktioniert.
4. Der aktuelle Repeater ist nur mit dem Artikel kompatibel, der über ein automatisches Übertragungs- und Synchronisationssymbol verfügt " ".

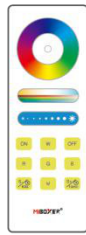
5. Kompatibel mit folgenden Fernbedienungen



FUT089
FUT089-B



FUT092
FUT092-B



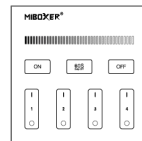
FUT088



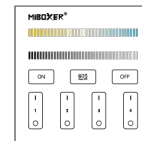
FUT096
FUT096-B



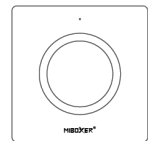
B8



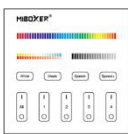
B1 / B1-B / T1




B2 / T2



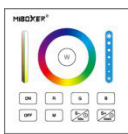
K1 / K1-B



B4 / B4-B / T4



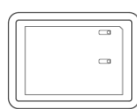
B3 / B3-B / T3



B0



S2-B / S2-W
S2-G



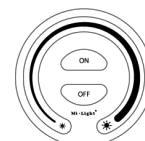
WL-Box1



FUT006



FUT007



FUT087 / FUT087-B



S1-B / S1-W /
S1-G

HANSEMUT GmbH
Röntgenstraße 20 b
21493 Schwarzenbek
Deutschland

Sie benötigen Hilfe? Wir unterstützen Sie gerne:

 : **+49 4151 8381003** (Mo. - Fr.: 08:00 - 15:30)

 : **info@lichtpaket.de**

 : **www.lichtpaket.de**