



DOLCE VITA Range Cooker Doppelbackofen

90 cm Breite, Drehspieß, 2-fach Teleskopauszug,
5 Induktions-Kochzonen mit Booster, Ivory/Messing

Lieferbare Ausführungen

RBID96MFTE/5I

IVORY - RAL 1015 / MESSING FINISH

Art.-Nr.: 60220034 - EAN Nr. 8022389017983

Ausstattung

- massive Metallknebel
- robustes pulverbeschichtetes Metallgehäuse
- höhen verstellbare Rundfüße (85-90 cm)
- Spritzschutz am Kochfeld (6 cm hoch)
- Gehäusekühlung
- Backräume mit blauer EASY-TO-CLEAN Emaille

Induktions Glaskeramik-Kochfeld

- Kochfeld mit 4 cm Edelstahlrahmen
- 5 Induktions-Kochzonen mit Booster
- 2 Ø 170, Leistung: 1100W Boostfunktion: 1400W
- 1 Ø 190, Leistung: 1400W Boostfunktion: 2000W
- 1 Ø 210, Leistung: 2300W Boostfunktion: 3000W
- 1 Ø 260, Leistung: 2300W Boostfunktion: 3000W
- Kindersicherung
- Restwärmeanzeige

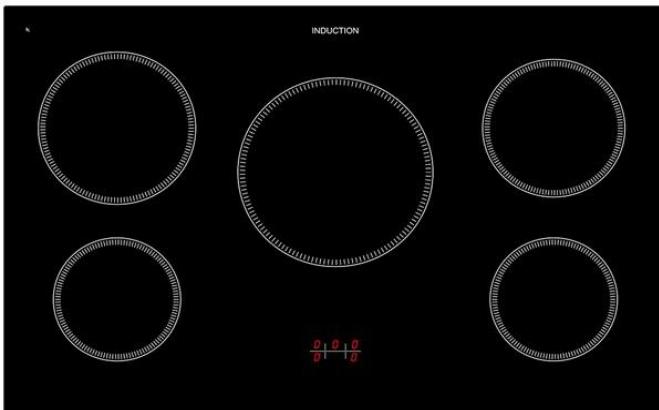
Ausstattung Großer Backofen

- Analoge Uhr mit programmierbarem Timer
- 3-fach verglaste Backofentür
- Drehspieß
- Backraum (70 Ltr) mit Leichtreinigungsemaille
- 2-fach Teleskopauszug
- 1 Backblech und 2 Roste

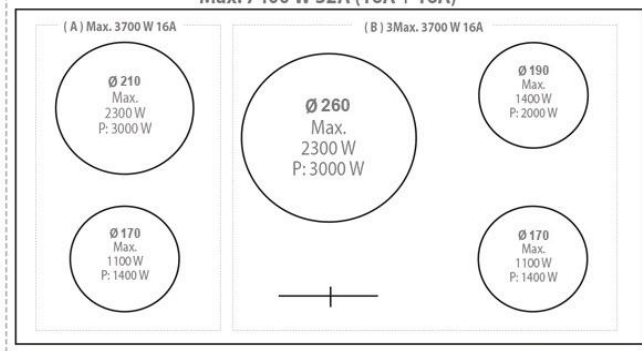
Großer Backofen (Multifunktion)

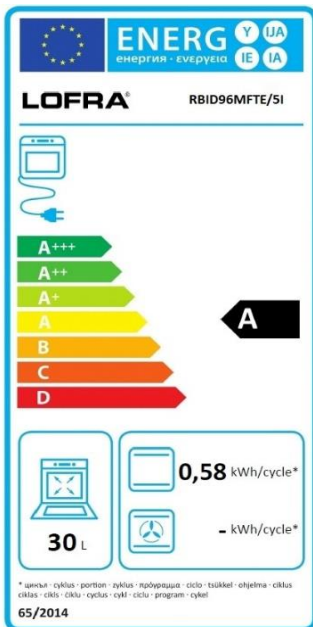
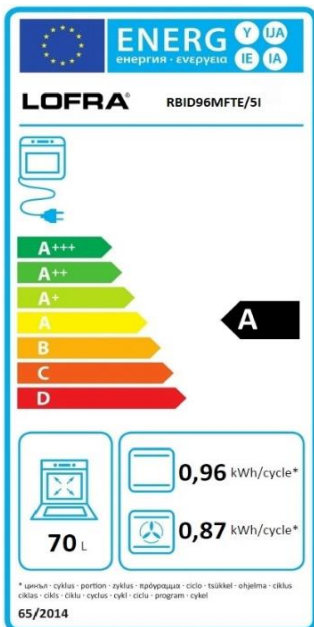


- Ofenbeleuchtung, Unterhitze, Oberhitze
Ober- und Unterhitze, Kleinflächengrill + Drehspieß,
Großflächengrill + Drehspieß, Auftauen,
Großflächengrill + Ventilator + Drehspieß,
Umluft (Ober- und Unterhitze + Ventilator,
Heißluft (Ventilator mit Ringheizkörper)



Max. 7400 W 32A (16A + 16A)





Kleiner Ofen (Konventionelle Beheizung)



- 4 Funktionen: Ober- und Unterhitze, Unterhitze, Oberhitze und Grill
- Beleuchtung und Drehspieß separat zuschaltbar
- Backraum (30 Ltr) mit Leichtreinigungsemaille
- 3-fach verglaste Backofentür
- Drehspieß
- 1 Backblech und 1 Rost

Anschlussdaten


- Anschlusswert: 15,2 kW
- Empfohlener Anschluss: 220-240/400V 3N ~ 50-60Hz in Herdanschlussdose (ohne Kabel, ohne Stecker)

Logistische Daten

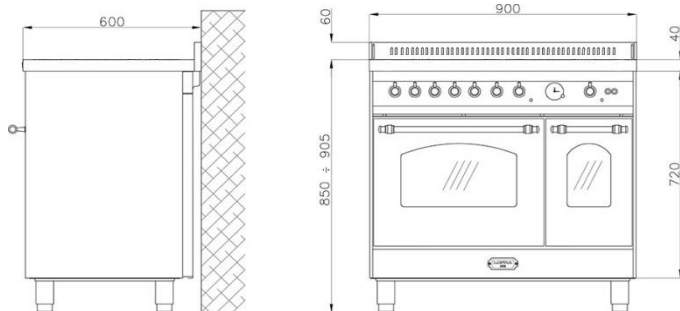
- Gewicht: 92 kg
- Verpackungsmaß: 98 x 68 x 88 (BxTxH) cm
- Gerätemaß: 90 x 60 x 85 - 90,5 (BxTxH) cm

Sonderzubehör (optional)

- **Edelstahl Sockelleiste 90 cm**
10 cm Höhe - Art. Nr. 215 021 57
13,5 cm Höhe - Art. Nr. 215 021 90



2-fach Teleskopauszug



- **höhenverstellbare Füße (12 - 19 cm)**
Art. Nr. 03170438
(wenn Arbeitsfläche höher als 90,5 cm)



Weiteres Zubehör wie Backbleche, Glasdeckel, Roste, Teleskopauszüge und Rückwände auf Anfrage.